

**UCHWAŁA NR XLI/245/16**  
**RADY MIEJSKIEJ W SOKÓLCE**  
**z dnia 29 listopada 2016 r.**

**w sprawie zmiany Wieloletniej Prognozy Finansowej Gminy Sokółka na lata 2016 - 2020**

Na podstawie art. 18 ust 2 pkt.6 ustawy z dnia 8 marca 1990 roku o samorządzie gminnym (Dz. U. z 2016 roku poz. 446 ze zmianami z 2016 r. poz. 1579) oraz na podstawie art. 226, art. 227, art. 228, art. 232 ustawy z dnia 27 sierpnia 2009 roku o finansach publicznych (Dz. U. z 2016 roku poz. 1870) uchwała się, co następuje:

§ 1. Dokonać zmiany Wieloletniej Prognozy Finansowej Gminy Sokółka na lata 2016 - 2020 wraz z prognozą kwoty i spłat zobowiązań na lata 2016 - 2020, zgodnie z załącznikiem nr 1 do uchwały.

§ 2. Określić wykaz przedsięwzięć realizowanych w latach 2016-2017, zgodnie z załącznikiem nr 2 do uchwały.


§ 3.1. Upoważnić Burmistrza Sokółki do zaciągania zobowiązań związanych z realizacją przedsięwzięć, określonych załącznikiem nr 2 do uchwały.

2. Upoważnić Burmistrza Sokółki do zaciągania zobowiązań z tytułu umów, których realizacja w roku budżetowym i w latach następnych jest niezbędna do zapewnienia ciągłości działania jednostki, i z których wynikające płatności wykraczają poza rok budżetowy.

§ 4. Objasnienia przyjętych wartości w Wieloletniej Prognozy Finansowej Gminy Sokółka na lata 2016-2020 stanowi załącznik nr 3 do uchwały.

§ 5. Wykonanie Uchwały powierza się Burmistrzowi Sokółki.

§ 6. Uchwała wchodzi w życie z dniem powzięcia.

  
Przewodniczący  
Rady Miejskiej w Sokółce  
mgr Daniel Supronik

# Wieloletnia Prognoza Finansowa

1)

## Wieloletnia Prognoza Finansowa gminy Sokółka na lata 2016 - 2020 Załącznik Nr 1 do uchwały Nr XLII/245/16 Rady Miejskiej w Sokółce z dnia 29 listopada 2016 roku

Wyszczególnienie	Dochody ogółem <sup>x</sup>	z tego:						w tym:		Dochody majątkowe <sup>x</sup>	w tym:	
		1.1	1.1.1	1.1.2	1.1.3	1.1.3.1	1.1.4	1.1.5	1.2		1.2.1	1.2.2
LP	1											
Formuła	[1·1]+[1.2]											
Wykonanie 2013	0,00	0,00	0,00	0,00	0,00	0,00	0,00	0,00	0,00	0,00	0,00	0,00
Wykonanie 2014	0,00	0,00	0,00	0,00	0,00	0,00	0,00	0,00	0,00	0,00	0,00	0,00
Plan 3 kw. 2015	0,00	0,00	0,00	0,00	0,00	0,00	0,00	0,00	0,00	0,00	0,00	0,00
Wykonanie 2015	0,00	0,00	0,00	0,00	0,00	0,00	0,00	0,00	0,00	0,00	0,00	0,00
2016	a	85 442 299,00	12 700 000,00	340 550,00	22 119 986,00	14 099 186,00	21 368 864,00	16 007 264,00	1 216 969,00	39 000,00	1 146 223,00	
	b	2 056 243,00	0,00	20 000,00	128 000,00	0,00	0,00	1 980 771,00	-196 000,00	-196 000,00	0,00	
	c	84 603 025,00	12 700 000,00	320 550,00	21 991 986,00	14 099 186,00	21 368 864,00	14 026 493,00	1 412 969,00	235 000,00	1 146 223,00	
2017	a	73 829 980,07	13 115 900,00	305 000,00	22 586 280,07	14 648 500,00	21 660 000,00	12 370 800,00	3 792 000,00	300 000,00	0,00	
	b	0,00	0,00	0,00	0,00	0,00	0,00	0,00	0,00	0,00	0,00	
	c	73 829 980,07	13 115 900,00	305 000,00	22 586 280,07	14 648 500,00	21 660 000,00	12 370 800,00	3 792 000,00	300 000,00	0,00	
2018	a	77 714 600,00	13 135 400,00	310 300,00	22 820 500,00	14 700 000,00	21 730 000,00	13 175 000,00	6 543 400,00	400 000,00	0,00	
	b	0,00	0,00	0,00	0,00	0,00	0,00	0,00	0,00	0,00	0,00	
	c	77 714 600,00	13 135 400,00	310 300,00	22 820 500,00	14 700 000,00	21 730 000,00	13 175 000,00	6 543 400,00	400 000,00	0,00	
2019	a	78 680 412,00	13 360 000,00	315 500,00	23 208 500,00	14 950 000,00	22 100 600,00	14 031 000,00	5 664 812,00	300 000,00	0,00	
	b	0,00	0,00	0,00	0,00	0,00	0,00	0,00	0,00	0,00	0,00	
	c	78 680 412,00	13 360 000,00	315 500,00	23 208 500,00	14 950 000,00	22 100 600,00	14 031 000,00	5 664 812,00	300 000,00	0,00	
2020	a	79 478 500,00	13 580 000,00	320 900,00	23 603 000,00	15 205 000,00	22 380 000,00	14 940 000,00	4 654 600,00	300 000,00	0,00	
	b	0,00	0,00	0,00	0,00	0,00	0,00	0,00	0,00	0,00	0,00	
	c	79 478 500,00	13 580 000,00	320 900,00	23 603 000,00	15 205 000,00	22 380 000,00	14 940 000,00	4 654 600,00	300 000,00	0,00	

- 1) Wzór może być stosowany także w układzie pionowym, w którym poszczególne pozycje są przedstawione w kolumnach, a lata w wierszach.
- 2) Zgodnie z art. 227 ustawy z dnia 27 sierpnia 2009 r. o finansach publicznych (Dz. U. z 2013 r. poz. 885 z póź. zm.) zwanej dalej „ustawą”, wieloletnia prognoza finansowa obejmuje okres roku budżetowego oraz co najmniej trzech kolejnych lat. W sytuacji dłuższego okresu prognozowania finansowego wzór stosuje się także dla lat wykraczających poza minimalny (4 letni) okres prognozy, wynikający z art. 227 ustawy.
- 3) W pozycji wykazuje się kwoty wszystkich podatków i opłat pobieranych przez jednostki samorządu terytorialnego, a nie tylko podatków i opłat lokalnych.

Wyszczególnienie	Wydatki ogółem <sup>x</sup>	z tego:										Wydatki majątkowe
		2	2.1	2.1.1	2.1.1.1	2.1.2	2.1.3	2.1.3.1	w tym:		2.1.3.1.2	
									2.1.3.1.1	2.1.3.1.2		
Formuła	[2.1] * [2.2]	Wydatki bieżące <sup>x</sup>	z tytułu poręczeń i gwarancji <sup>x</sup>	gwarancje i poręczenia podlegające wyłączeniu z limitu spłaty zobowiązań, o którym mowa w art. 243 ustawy <sup>x</sup>	na spłatę przejętych zobowiązań samodzielnego publicznego zakładu opieki zdrowotnej przekazanego na zasadach określonych w przepisach o działalności leczniczej, w wysokości w jakiej nie podlegają finansowaniu dotacją z budżetu państwa <sup>4)</sup>	wydatki na obsługę długu <sup>x</sup>	odsetki i dyskonto określone w art. 243 ust. 1 ustawy <sup>x</sup>	odsetki i dyskonto podlegające wyłączeniu z limitu spłaty mowa w art. 243 ustawy, w terminie nie dłuższym niż 90 dni po zakończeniu programu, projektu lub zadania i otrzymaniu refundacji z tych środków (bez odsetek i dyskonta od zobowiązań na wkład krajowy) <sup>x</sup>	odsetki i dyskonto podlegające wyłączeniu z limitu spłaty mowa w art. 243 ustawy, z tytułu zobowiązań zaciągniętych na wkład krajowy <sup>x</sup>			
Lp	2	2.1	2.1.1	2.1.1.1	2.1.2	2.1.3	2.1.3.1	2.1.3.1.1	2.1.3.1.2	2.2		
Wykonanie 2013	0,00	0,00	0,00	0,00	0,00	0,00	0,00	0,00	0,00	0,00	0,00	
Wykonanie 2014	0,00	0,00	0,00	0,00	0,00	0,00	0,00	0,00	0,00	0,00	0,00	
Plan 3 kw. 2015	0,00	0,00	0,00	0,00	0,00	0,00	0,00	0,00	0,00	0,00	0,00	
Wykonanie 2015	0,00	0,00	0,00	0,00	0,00	0,00	0,00	0,00	0,00	0,00	0,00	
2016	a	80 110 771,00	0,00	0,00	0,00	207 400,00	207 400,00	0,00	0,00	0,00	15 399 425,00	
	b	1 850 576,00	0,00	0,00	0,00	-8 000,00	-8 000,00	0,00	0,00	0,00	173 760,00	
	c	93 485 860,00	0,00	0,00	0,00	215 400,00	215 400,00	0,00	0,00	0,00	15 225 665,00	
2017	a	68 381 481,00	0,00	0,00	0,00	250 000,00	250 000,00	0,00	0,00	0,00	3 626 948,00	
	b	0,00	0,00	0,00	0,00	0,00	0,00	0,00	0,00	0,00	0,00	
	c	68 381 481,00	0,00	0,00	0,00	250 000,00	250 000,00	0,00	0,00	0,00	3 626 948,00	
2018	a	73 598 636,61	0,00	0,00	0,00	200 000,00	200 000,00	0,00	0,00	0,00	7 549 890,61	
	b	31 836,61	0,00	0,00	0,00	0,00	0,00	0,00	0,00	0,00	31 836,61	
	c	73 566 800,00	0,00	0,00	0,00	200 000,00	200 000,00	0,00	0,00	0,00	7 518 054,00	
2019	a	76 280 412,00	0,00	0,00	0,00	150 000,00	150 000,00	0,00	0,00	0,00	8 492 166,00	
	b	0,00	0,00	0,00	0,00	0,00	0,00	0,00	0,00	0,00	0,00	
	c	76 280 412,00	0,00	0,00	0,00	150 000,00	150 000,00	0,00	0,00	0,00	8 492 166,00	
2020	a	77 078 500,00	0,00	0,00	0,00	100 000,00	100 000,00	0,00	0,00	0,00	8 283 255,00	
	b	0,00	0,00	0,00	0,00	0,00	0,00	0,00	0,00	0,00	0,00	
	c	77 078 500,00	0,00	0,00	0,00	100 000,00	100 000,00	0,00	0,00	0,00	8 283 255,00	

4) W pozycji wykazuje się kwoty dla lat budżetowych 2013-2018.

Wyszczególnienie	Wynik budżetu <sup>x</sup>	Przychody <sup>x</sup> budżetu <sup>x</sup>	Nadwyżka budżetowa z lat ubiegłych	Z tego:				w tym:	Inne przychody niezwiązane z zaciągnięciem długu	w tym:	na pokrycie deficytu budżetu <sup>x</sup>
				4	4.1	4.2	4.3				
Lp	3	4	4.1	4.1.1	4.2	4.2.1	4.3	4.3.1	4.4	4.4.1	
Formuła	[1]-[2]	[4.1]+[4.2]+[4.3]+[4.4]		na pokrycie deficytu budżetu <sup>x</sup>	Wolne środki, o których mowa w art. 217 ust.2 pkt 6 ustawy <sup>x</sup>	na pokrycie deficytu budżetu <sup>x</sup>	Kredyty, pożyczki, emisja papierów wartościowych <sup>x</sup>	na pokrycie deficytu budżetu <sup>x</sup>		na pokrycie deficytu budżetu <sup>x</sup>	
Wykonanie 2013	0,00	0,00	0,00	0,00	0,00	0,00	0,00	0,00	0,00	0,00	
Wykonanie 2014	0,00	0,00	0,00	0,00	0,00	0,00	0,00	0,00	0,00	0,00	
Plan 3 kw. 2015	0,00	0,00	0,00	0,00	0,00	0,00	0,00	0,00	0,00	0,00	
Wykonanie 2015	0,00	0,00	0,00	0,00	0,00	0,00	0,00	0,00	0,00	0,00	
a	-8 850 928,00	12 062 438,40	0,00	0,00	2 393 646,33	2 393 646,33	9 668 792,07	6 457 281,67	0,00	0,00	
b	31 907,00	-31 907,00	0,00	0,00	0,00	0,00	-31 907,00	-31 907,00	0,00	0,00	
c	-8 882 835,00	12 094 345,40	0,00	0,00	2 393 646,33	2 393 646,33	9 700 699,07	6 489 188,67	0,00	0,00	
a	5 448 499,07	0,00	0,00	0,00	0,00	0,00	0,00	0,00	0,00	0,00	
b	0,00	-364 566,00	0,00	0,00	0,00	0,00	-364 566,00	0,00	0,00	0,00	
c	5 448 499,07	364 566,00	0,00	0,00	0,00	0,00	364 566,00	0,00	0,00	0,00	
a	4 115 963,39	0,00	0,00	0,00	0,00	0,00	0,00	0,00	0,00	0,00	
b	-31 836,61	0,00	0,00	0,00	0,00	0,00	0,00	0,00	0,00	0,00	
c	4 147 800,00	0,00	0,00	0,00	0,00	0,00	0,00	0,00	0,00	0,00	
a	2 400 000,00	0,00	0,00	0,00	0,00	0,00	0,00	0,00	0,00	0,00	
b	0,00	0,00	0,00	0,00	0,00	0,00	0,00	0,00	0,00	0,00	
c	2 400 000,00	0,00	0,00	0,00	0,00	0,00	0,00	0,00	0,00	0,00	
a	2 400 000,00	0,00	0,00	0,00	0,00	0,00	0,00	0,00	0,00	0,00	
b	0,00	0,00	0,00	0,00	0,00	0,00	0,00	0,00	0,00	0,00	
c	2 400 000,00	0,00	0,00	0,00	0,00	0,00	0,00	0,00	0,00	0,00	

5) W pozycji wykazuje się w szczególności kwoty przychodów z tytułu prywatyzacji majątku oraz spłaty pożyczek udzielonych ze środków jednostki.

Wyszczególnienie	Rozchody x budżetu	Spłaty rat kapitałowych kredytów i pożyczek oraz wykup papierów wartościowych x	5.1	z tego:					Inne rozchody niezwiązane ze spłatą długu
				5.1.1	w tym:			5.2	
					5.1.1.1	5.1.1.2	5.1.1.3		
Lp	5								
Formuła	[5.1] + [5.2]		[5.1.1.1] + [5.1.1.2] + [5.1.1.3]						
Wykonanie 2013	0,00	0,00	0,00	0,00	0,00	0,00	0,00	0,00	0,00
Wykonanie 2014	0,00	0,00	0,00	0,00	0,00	0,00	0,00	0,00	0,00
Plan 3 kw. 2015	0,00	0,00	0,00	0,00	0,00	0,00	0,00	0,00	0,00
Wykonanie 2015	0,00	0,00	0,00	0,00	0,00	0,00	0,00	0,00	0,00
2016									
a	3 211 510,40	3 211 510,40	3 211 510,40	0,00	0,00	0,00	0,00	0,00	0,00
b	0,00	0,00	0,00	0,00	0,00	0,00	0,00	0,00	0,00
c	3 211 510,40	3 211 510,40	3 211 510,40	0,00	0,00	0,00	0,00	0,00	0,00
2017									
a	5 448 499,07	5 448 499,07	5 448 499,07	0,00	0,00	0,00	0,00	0,00	0,00
b	-364 566,00	-364 566,00	-364 566,00	0,00	0,00	0,00	0,00	0,00	0,00
c	5 813 065,07	5 813 065,07	5 813 065,07	0,00	0,00	0,00	0,00	0,00	0,00
2018									
a	4 115 963,39	4 115 963,39	4 115 963,39	0,00	0,00	0,00	0,00	0,00	0,00
b	-31 836,61	-31 836,61	-31 836,61	0,00	0,00	0,00	0,00	0,00	0,00
c	4 147 800,00	4 147 800,00	4 147 800,00	0,00	0,00	0,00	0,00	0,00	0,00
2019									
a	2 400 000,00	2 400 000,00	2 400 000,00	0,00	0,00	0,00	0,00	0,00	0,00
b	0,00	0,00	0,00	0,00	0,00	0,00	0,00	0,00	0,00
c	2 400 000,00	2 400 000,00	2 400 000,00	0,00	0,00	0,00	0,00	0,00	0,00
2020									
a	2 400 000,00	2 400 000,00	2 400 000,00	0,00	0,00	0,00	0,00	0,00	0,00
b	0,00	0,00	0,00	0,00	0,00	0,00	0,00	0,00	0,00
c	2 400 000,00	2 400 000,00	2 400 000,00	0,00	0,00	0,00	0,00	0,00	0,00

6) W pozycji wykazuje się w szczególności wyłączenia wynikające z art. 36 ustawy z dnia 7 grudnia 2012 r. o zmianie niektórych ustaw w związku z realizacją ustawy budżetowej (Dz.U. poz. 1456 oraz z 2013 r. poz. 1199) oraz kwoty wykupu obligacji przychodowych.

Wyszczególnienie	Kwota długu <sup>x</sup>	Kwota zobowiązań wynikających z przejęcia przez jednostkę samorządu terytorialnego zobowiązań po likwidowanych i przekształcanych jednostkach zaliczanych do sektora finansów publicznych	Relacja zrównowazenia wydatków bieżących, o której mowa w art. 242 ustawy	
			Różnica między dochodami bieżącymi a wydatkami bieżącymi	Różnica między dochodami bieżącymi, skorygowanymi o środki 7), a wydatkami bieżącymi, pomniejszonymi o wydatki
Lp	6	7	8.1	8.2
Formuła			[1.1] - [2.1]	(1.1) + (4.1) + (4.2) - (2.1) - (2.2)
Wykonanie 2013	0,00	0,00	0,00	0,00
Wykonanie 2014	0,00	0,00	0,00	0,00
Plan 3 kw. 2015	0,00	0,00	0,00	0,00
Wykonanie 2015	0,00	0,00	0,00	0,00
a	14 364 462,46	0,00	5 331 528,00	7 725 174,33
b	-31 836,61	0,00	401 667,00	401 667,00
c	14 396 299,07	0,00	4 929 861,00	7 323 507,33
a	8 915 963,39	0,00	5 283 447,07	5 283 447,07
b	-31 836,61	0,00	0,00	0,00
c	8 947 800,00	0,00	5 283 447,07	5 283 447,07
a	4 800 000,00	0,00	5 122 454,00	5 122 454,00
b	0,00	0,00	0,00	0,00
c	4 800 000,00	0,00	5 122 454,00	5 122 454,00
a	2 400 000,00	0,00	5 227 354,00	5 227 354,00
b	0,00	0,00	0,00	0,00
c	2 400 000,00	0,00	5 227 354,00	5 227 354,00
a	0,00	0,00	6 028 655,00	6 028 655,00
b	0,00	0,00	0,00	0,00
c	0,00	0,00	6 028 655,00	6 028 655,00

7) Skorygowanie o środki określone w przepisach dotyczących powiększenia o nadwyżkę budżetową z lat ubiegłych, zgodnie z art. 242 ustawy.  
8) Pomniejszenie wydatków bieżących, zgodnie z art. 36 ust. 1 pkt 1 ustawy z dnia 7 grudnia 2012 r. o zmianie niektórych ustaw w związku z realizacją ustawy budżetowej, dotyczy lat 2013-2015.

Wskaźnik spłaty zobowiązań													
Lp	9.1 (2.1.1) + (2.1.3) + (5.1) / (1)	9.2 $\frac{0,01 \cdot M_{15.12} + 0,02 \cdot M_{15.11} + 0,03 \cdot M_{15.10} + 0,04 \cdot M_{15.09} + 0,05 \cdot M_{15.08}}{0,01 \cdot M_{15.12} + 0,02 \cdot M_{15.11} + 0,03 \cdot M_{15.10} + 0,04 \cdot M_{15.09} + 0,05 \cdot M_{15.08}}$	9.3 Kwota zobowiązań związków utworzonego przez jednostkę samorządu terytorialnego przypadających do spłaty w danym roku budżetowym, podlegająca doliczeniu zgodnie z art. 244 ustawy	9.4 $\frac{0,01 \cdot M_{15.12} + 0,02 \cdot M_{15.11} + 0,03 \cdot M_{15.10} + 0,04 \cdot M_{15.09} + 0,05 \cdot M_{15.08}}{0,01 \cdot M_{15.12} + 0,02 \cdot M_{15.11} + 0,03 \cdot M_{15.10} + 0,04 \cdot M_{15.09} + 0,05 \cdot M_{15.08}}$	9.5 $\frac{(1) - (1) \cdot (1) + (2) \cdot (1) - (2) \cdot (1) + (2) \cdot (1) - (2) \cdot (1)}{(1) - (1) \cdot (1) + (2) \cdot (1) - (2) \cdot (1) + (2) \cdot (1) - (2) \cdot (1)}$	Dopuszczalny wskaźnik spłaty zobowiązań określony w art. 243 ustawy, po uwzględnieniu wyłączeń, 9)	Dopuszczalny wskaźnik spłaty zobowiązań określony w art. 243 ustawy, po uwzględnieniu wyłączeń, 9)	9.6 Średnia z trzech poprzednich lat (9.5)	9.6.1 Średnia z trzech poprzednich lat (9.5)	9.7 [9.6] - [9.4]	Informacja o spełnieniu wskaźnika spłaty zobowiązań określonego w art. 243 ustawy, po uwzględnieniu zobowiązań związków utworzonego przez jednostkę samorządu terytorialnego oraz po uwzględnieniu wyłączeń, obliczonego w oparciu o plan 3 kwartałów roku poprzedzającego rok budżetowy	9.7.1 [9.6.1] - [9.4]	Informacja o spełnieniu wskaźnika spłaty zobowiązań określonego w art. 243 ustawy, po uwzględnieniu zobowiązań związków utworzonego przez jednostkę samorządu terytorialnego oraz po uwzględnieniu wyłączeń, obliczonego w oparciu o wykażony rok poprzedzającego rok budżetowy
Wykonanie 2013	0,00%	0,00%	0,00	0,00%	0,00%	0,00%	0,00%	0,00%	0,00%	TAK	TAK		
Wykonanie 2014	0,00%	0,00%	0,00	0,00%	0,00%	0,00%	0,00%	0,00%	0,00%	TAK	TAK		
Plan 3 kw. 2015	0,00%	0,00%	0,00	0,00%	0,00%	0,00%	0,00%	0,00%	0,00%	TAK	TAK		
Wykonanie 2015	0,00%	0,00%	0,00	0,00%	0,00%	0,00%	0,00%	0,00%	0,00%	TAK	TAK		
a	3,95%	3,95%	0,00	3,95%	6,20%	10,86%	13,08%	13,08%	13,08%	TAK	TAK		
b	-0,10%	-0,10%	0,00	-0,10%	0,10%	0,00%	0,00%	0,00%	0,00%	TAK	TAK		
c	4,05%	4,05%	0,00	4,05%	6,10%	10,86%	13,08%	13,08%	13,08%	TAK	TAK		
a	7,72%	7,72%	0,00	7,72%	7,56%	8,43%	10,65%	10,65%	10,65%	TAK	TAK		
b	-0,49%	-0,49%	0,00	-0,49%	0,00%	0,03%	0,03%	0,03%	0,03%	TAK	TAK		
c	8,21%	8,21%	0,00	8,21%	7,56%	8,40%	10,62%	10,62%	10,62%	TAK	TAK		
a	5,55%	5,55%	0,00	5,55%	7,11%	6,58%	8,80%	8,80%	8,80%	TAK	TAK		
b	-0,04%	-0,04%	0,00	-0,04%	0,00%	0,03%	0,03%	0,03%	0,03%	TAK	TAK		
c	5,59%	5,59%	0,00	5,59%	7,11%	6,55%	8,77%	8,77%	8,77%	TAK	TAK		
a	3,24%	3,24%	0,00	3,24%	7,03%	6,96%	6,96%	6,96%	6,96%	TAK	TAK		
b	0,00%	0,00%	0,00	0,00%	0,00%	0,04%	0,04%	0,04%	0,04%	TAK	TAK		
c	3,24%	3,24%	0,00	3,24%	7,03%	6,92%	6,92%	6,92%	6,92%	TAK	TAK		
a	3,15%	3,15%	0,00	3,15%	7,96%	7,23%	7,23%	7,23%	7,23%	TAK	TAK		
b	0,00%	0,00%	0,00	0,00%	0,00%	0,00%	0,00%	0,00%	0,00%	TAK	TAK		
c	3,15%	3,15%	0,00	3,15%	7,96%	7,23%	7,23%	7,23%	7,23%	TAK	TAK		

9) W pozycji wykazuje się w szczególności wyłączenia wynikające z art. 36 ustawy z dnia 7 grudnia 2012 r. o zmianie niektórych ustaw w związku z realizacją ustawy budżetowej oraz wyłączenia związane z emisją obligacji przychodowych. Identyfikacyjne wyłączenia dotyczą pozycji 9.6.1.



Wyszczególnienie	Przeznaczenie prognozowanej nadwyżki budżetowej <sup>10)</sup>	w tym na:	Informacje uzupełniające o wybranych rodzajach wydatków budżetowych							
			Wydatki bieżące na wynagrodzenia i składki od nich naliczane	Wydatki związane z funkcjonowaniem organów jednostki samorządu terytorialnego <sup>11)</sup>	Wydatki objęte limitem, o którym mowa w art. 226 ust. 3 pkt 4 ustawy	z tego:		Wydatki inwestycyjne kontynuowane <sup>12)</sup>	Nowe wydatki inwestycyjne <sup>13)</sup>	Wydatki majątkowe w formie dotacji
						bieżące	majątkowe			
Lp	10	10.1	11.1	11.2	11.3	11.3.1	11.3.2	11.4	11.5	11.6
Formuła					[11.3.1] + [11.3.2]					
Wykonanie 2013	0,00	0,00	0,00	0,00	0,00	0,00	0,00	0,00	0,00	0,00
Wykonanie 2014	0,00	0,00	0,00	0,00	0,00	0,00	0,00	0,00	0,00	0,00
Plan 3 kw. 2015	0,00	0,00	0,00	0,00	0,00	0,00	0,00	0,00	0,00	0,00
Wykonanie 2015	0,00	0,00	0,00	0,00	0,00	0,00	0,00	0,00	0,00	0,00
a	0,00	0,00	34 659 170,00	5 084 334,00	2 285 000,00	0,00	2 285 000,00	3 935 910,00	8 802 143,00	2 661 372,00
b	0,00	0,00	-177 054,00	0,00	0,00	0,00	0,00	-19 090,00	192 850,00	0,00
c	0,00	0,00	34 836 224,00	5 084 334,00	2 285 000,00	0,00	2 285 000,00	3 955 000,00	8 609 293,00	2 661 372,00
a	5 448 499,07	5 448 499,07	36 300 000,00	5 542 000,00	60 000,00	0,00	60 000,00	900 000,00	2 726 948,00	0,00
b	0,00	0,00	0,00	0,00	0,00	0,00	0,00	0,00	0,00	0,00
c	5 448 499,07	5 448 499,07	36 300 000,00	5 542 000,00	60 000,00	0,00	60 000,00	900 000,00	2 726 948,00	0,00
a	4 115 963,39	4 115 963,39	37 760 000,00	5 575 900,00	0,00	0,00	0,00	2 300 000,00	5 083 488,00	0,00
b	-31 836,61	-31 836,61	0,00	0,00	0,00	0,00	0,00	0,00	0,00	0,00
c	4 147 800,00	4 147 800,00	37 760 000,00	5 575 900,00	0,00	0,00	0,00	2 300 000,00	5 083 488,00	0,00
a	2 400 000,00	2 400 000,00	39 270 000,00	5 609 300,00	0,00	0,00	0,00	1 000 000,00	7 492 166,00	0,00
b	0,00	0,00	0,00	0,00	0,00	0,00	0,00	0,00	0,00	0,00
c	2 400 000,00	2 400 000,00	39 270 000,00	5 609 300,00	0,00	0,00	0,00	1 000 000,00	7 492 166,00	0,00
a	2 400 000,00	2 400 000,00	40 841 800,00	5 643 000,00	0,00	0,00	0,00	1 000 000,00	7 283 255,00	0,00
b	0,00	0,00	0,00	0,00	0,00	0,00	0,00	0,00	0,00	0,00
c	2 400 000,00	2 400 000,00	40 841 800,00	5 643 000,00	0,00	0,00	0,00	1 000 000,00	7 283 255,00	0,00

10) Przeznaczenie nadwyżki budżetowej, inne niż spłaty kredytów, pożyczek i wykup papierów wartościowych, wymaga określenia w objaśnieniach do wieloletniej prognozy finansowej

11) W pozycji wykazuje się kwoty wydatków w ramach zadań własnych klasyfikowanych w dziale 750- Administracja publiczna w rozdziałach właściwych dla organów i urzędów jednostki samorządu terytorialnego (rozdziały od 75017 do 75023).

12) W pozycji wykazuje się wartość inwestycji rozpoczętych co najmniej w poprzednim roku budżetowym, którego dotyczy kolumna.

13) W pozycji wykazuje się wartość nowych inwestycji, które planuje się rozpocząć w roku, którego dotyczy kolumna

Wyszczególnienie	Finansowanie programów, projektów lub zadań realizowanych z udziałem środków, o których mowa w art. 5 ust. 1 pkt 2 i 3 ustawy									
	w tym:			w tym:			w tym:		w tym:	
	12.1	12.1.1	12.1.1.1	12.2	12.2.1	12.2.1.1	12.3	12.3.1	12.3.2	
	Dochody bieżące na programy, projekty lub zadania finansowane z udziałem środków, o których mowa w art. 5 ust. 1 pkt 2 i 3 ustawy	środki określone w art. 5 ust. 1 pkt 2 ustawy	środki określone w art. 5 ust. 1 pkt 2 ustawy wyłącznie z zawartych umów na realizację programu, projektu lub zadania 14)	Dochody majątkowe na programy, projekty lub zadania finansowane z udziałem środków, o których mowa w art. 5 ust. 1 pkt 2 i 3 ustawy	środki określone w art. 5 ust. 1 pkt 2 ustawy	środki określone w art. 5 ust. 1 pkt 2 ustawy wyłącznie z zawartych umów na realizację programu, projektu lub zadania	Wydatki bieżące na programy, projekty lub zadania finansowane z udziałem środków, o których mowa w art. 5 ust. 1 pkt 2 i 3 ustawy	finansowane środkami określonymi w art. 5 ust. 1 pkt 2 ustawy	Wydatki bieżące na realizację programu, projektu lub zadania wynikające wyłącznie z zawartych umów z podmiotem dysponującym środkami, o których mowa w art. 5 ust. 1 pkt 2 ustawy	
Lp	12.1	12.1.1	12.1.1.1	12.2	12.2.1	12.2.1.1	12.3	12.3.1	12.3.2	
Formuła										
Wykonanie 2013	0,00	0,00	0,00	0,00	0,00	0,00	0,00	0,00	0,00	0,00
Wykonanie 2014	0,00	0,00	0,00	0,00	0,00	0,00	0,00	0,00	0,00	0,00
Plan 3 kw. 2015	0,00	0,00	0,00	0,00	0,00	0,00	0,00	0,00	0,00	0,00
Wykonanie 2015	0,00	0,00	0,00	0,00	0,00	0,00	0,00	0,00	0,00	0,00
2016	325 281,00	325 281,00	0,00	616 524,00	616 524,00	0,00	181 637,00	167 693,00	0,00	0,00
	286 165,00	286 165,00	0,00	0,00	0,00	0,00	181 637,00	167 693,00	0,00	0,00
	39 116,00	39 116,00	0,00	616 524,00	616 524,00	0,00	0,00	0,00	0,00	0,00
2017	0,00	0,00	0,00	0,00	0,00	0,00	0,00	0,00	0,00	0,00
	0,00	0,00	0,00	0,00	0,00	0,00	0,00	0,00	0,00	0,00
	0,00	0,00	0,00	0,00	0,00	0,00	0,00	0,00	0,00	0,00
2018	0,00	0,00	0,00	0,00	0,00	0,00	0,00	0,00	0,00	0,00
	0,00	0,00	0,00	0,00	0,00	0,00	0,00	0,00	0,00	0,00
	0,00	0,00	0,00	0,00	0,00	0,00	0,00	0,00	0,00	0,00
2019	0,00	0,00	0,00	0,00	0,00	0,00	0,00	0,00	0,00	0,00
	0,00	0,00	0,00	0,00	0,00	0,00	0,00	0,00	0,00	0,00
	0,00	0,00	0,00	0,00	0,00	0,00	0,00	0,00	0,00	0,00
2020	0,00	0,00	0,00	0,00	0,00	0,00	0,00	0,00	0,00	0,00
	0,00	0,00	0,00	0,00	0,00	0,00	0,00	0,00	0,00	0,00
	0,00	0,00	0,00	0,00	0,00	0,00	0,00	0,00	0,00	0,00

14) W pozycji 12.1.1.1, 12.2.1.1, 12.3.2, 12.4.2., 12.5.1., 12.6.1., 12.7.1 oraz 12.8.1. wykazuje się wyłącznie kwoty wynikające z umów na realizację programu, projektu lub zadania zawartych na dzień uchwalenia prognozy, a nieplanowanych do zawarcia w okresie prognozy.

Lp	12.4	12.4.1	12.4.2	12.5	12.5.1	12.6	w tym:		12.7	12.7.1															
							Wydatki majątkowe na realizację projektu lub zadania	Wydatki na wkład krajowy w związku z umową na realizację programu, projektu lub zadania																	
Wyszczególnienie	Wydatki majątkowe na programy, projekty lub zadania finansowane z udziałem środków, o których mowa w art. 5 ust. 1 pkt 2 i 3 ustawy	finansowane środkami określonymi w art. 5 ust. 1 pkt 2 ustawy	Wydatki majątkowe na realizację programu, projektu lub zadania wynikające wyłącznie z zawartych umów z podmiotem dysponującym środkami, o których mowa w art. 5 ust. 1 pkt 2 ustawy	Wydatki na wkład krajowy w związku z umową na realizację programu, projektu lub zadania finansowanego z udziałem środków, o których mowa w art. 5 ust. 1 pkt 2 ustawy bez względu na stopień finansowania tymi środkami	w związku z już zawartą umową na realizację programu, projektu lub zadania	Wydatki na wkład krajowy w związku z umową na realizację programu, projektu lub zadania finansowanego w co najmniej 60% środkami, o których mowa w art. 5 ust. 1 pkt 2 ustawy 15)	w tym:	w tym:	Przychody z tytułu kredytów, pożyczek, emisji papierów dłużnych, w tym w związku z umową na realizację programu, projektu lub zadania finansowanego z udziałem środków, o których mowa w art. 5 ust. 1 pkt 2 ustawy bez względu na stopień finansowania tymi środkami	w tym:															
Formuła																									
Wykonanie 2013	0,00	0,00	0,00	0,00	0,00	0,00	0,00	0,00	0,00	0,00	0,00	0,00	0,00	0,00	0,00	0,00	0,00	0,00	0,00	0,00					
Wykonanie 2014	0,00	0,00	0,00	0,00	0,00	0,00	0,00	0,00	0,00	0,00	0,00	0,00	0,00	0,00	0,00	0,00	0,00	0,00	0,00	0,00	0,00				
Plan 3 kw. 2015	0,00	0,00	0,00	0,00	0,00	0,00	0,00	0,00	0,00	0,00	0,00	0,00	0,00	0,00	0,00	0,00	0,00	0,00	0,00	0,00	0,00	0,00			
Wykonanie 2015	0,00	0,00	0,00	0,00	0,00	0,00	0,00	0,00	0,00	0,00	0,00	0,00	0,00	0,00	0,00	0,00	0,00	0,00	0,00	0,00	0,00	0,00	0,00		
2016	0,00	0,00	0,00	0,00	0,00	0,00	0,00	0,00	0,00	0,00	0,00	0,00	0,00	0,00	0,00	0,00	0,00	0,00	0,00	0,00	0,00	0,00	0,00	0,00	
2017	0,00	0,00	0,00	0,00	0,00	0,00	0,00	0,00	0,00	0,00	0,00	0,00	0,00	0,00	0,00	0,00	0,00	0,00	0,00	0,00	0,00	0,00	0,00	0,00	
2018	0,00	0,00	0,00	0,00	0,00	0,00	0,00	0,00	0,00	0,00	0,00	0,00	0,00	0,00	0,00	0,00	0,00	0,00	0,00	0,00	0,00	0,00	0,00	0,00	0,00
2019	0,00	0,00	0,00	0,00	0,00	0,00	0,00	0,00	0,00	0,00	0,00	0,00	0,00	0,00	0,00	0,00	0,00	0,00	0,00	0,00	0,00	0,00	0,00	0,00	0,00
2020	0,00	0,00	0,00	0,00	0,00	0,00	0,00	0,00	0,00	0,00	0,00	0,00	0,00	0,00	0,00	0,00	0,00	0,00	0,00	0,00	0,00	0,00	0,00	0,00	0,00
	0,00	0,00	0,00	0,00	0,00	0,00	0,00	0,00	0,00	0,00	0,00	0,00	0,00	0,00	0,00	0,00	0,00	0,00	0,00	0,00	0,00	0,00	0,00	0,00	0,00

15) Przez program, projekt lub zadanie finansowane w co najmniej 60% środkami, o których mowa w art. 5 ust. 1 pkt 2 ustawy, należy rozumieć także taki program, projekt lub zadanie przynoszące dochód, dla których poziom finansowania ze środków, o których mowa w art. 5 ust. 1 pkt 2 ustawy, ustala się po odliczeniu zdyskontowanego dochodu obliczanego zgodnie z przepisami Unii Europejskiej dotyczącymi takiego programu, projektu lub zadania.

Wyszczególnienie	12.8	12.8.1	Kwoty dotyczące przejęcia i spłaty zobowiązań po samodzielnym publicznym zakładach opieki zdrowotnej oraz pokrycia ujemnego wyniku					13.3	13.4	13.5	13.6	13.7
			Przychody z tytułu kredytów, pożyczek, emisji papierów wartościowych powstające w związku z zawartą po dniu 1 stycznia 2013 r. umową na realizację programu, projektu lub zadania finansowanego w całości lub części z dotacji, o których mowa w art. 9 ust. 1 pkt 2 ustawy	w tym:	Kwota zobowiązań wynikających z przejęcia przez jednostkę samorządu terytorialnego zobowiązań po likwidowanych i przekształcanych samodzielnych zakładach opieki zdrowotnej	Dochody budżetowe z tytułu dotacji celowej z budżetu państwa, o której mowa w art. 196 ustawy z dnia 15 kwietnia 2011 r. o działalności leczniczej (Dz. U. z 2013 r. poz. 217, z późn. zm.)	Wysokość zobowiązań podlegających umorzeniu, o którym mowa w art. 190 ustawy o działalności leczniczej					
Lp		12.8.1	13.1	13.2	13.3	13.4	13.5	13.6	13.7			
Formuła												
Wykonanie 2013	0,00		0,00	0,00	0,00	0,00	0,00	0,00	0,00	0,00	0,00	
Wykonanie 2014	0,00		0,00	0,00	0,00	0,00	0,00	0,00	0,00	0,00	0,00	
Plan 3 kw. 2015	0,00		0,00	0,00	0,00	0,00	0,00	0,00	0,00	0,00	0,00	
Wykonanie 2015	0,00		0,00	0,00	0,00	0,00	0,00	0,00	0,00	0,00	0,00	
a	0,00		0,00	0,00	0,00	0,00	0,00	0,00	0,00	0,00	0,00	
b	0,00		0,00	0,00	0,00	0,00	0,00	0,00	0,00	0,00	0,00	
c	0,00		0,00	0,00	0,00	0,00	0,00	0,00	0,00	0,00	0,00	
a	0,00		0,00	0,00	0,00	0,00	0,00	0,00	0,00	0,00	0,00	
b	0,00		0,00	0,00	0,00	0,00	0,00	0,00	0,00	0,00	0,00	
c	0,00		0,00	0,00	0,00	0,00	0,00	0,00	0,00	0,00	0,00	
a	0,00		0,00	0,00	0,00	0,00	0,00	0,00	0,00	0,00	0,00	
b	0,00		0,00	0,00	0,00	0,00	0,00	0,00	0,00	0,00	0,00	
c	0,00		0,00	0,00	0,00	0,00	0,00	0,00	0,00	0,00	0,00	
a	0,00		0,00	0,00	0,00	0,00	0,00	0,00	0,00	0,00	0,00	
b	0,00		0,00	0,00	0,00	0,00	0,00	0,00	0,00	0,00	0,00	
c	0,00		0,00	0,00	0,00	0,00	0,00	0,00	0,00	0,00	0,00	
a	0,00		0,00	0,00	0,00	0,00	0,00	0,00	0,00	0,00	0,00	
b	0,00		0,00	0,00	0,00	0,00	0,00	0,00	0,00	0,00	0,00	
c	0,00		0,00	0,00	0,00	0,00	0,00	0,00	0,00	0,00	0,00	

Wyszczególnienie	Dane uzupełniające o długi i jego spłacie						Wynik operacji niekasowych wpływających na kwotę długu ( m.in. umorzenia, różnice kursowe) x
	14.1	14.2	14.3	14.3.1	14.3.2	14.3.3	
Lp	14.1	14.2	14.3	14.3.1	14.3.2	14.3.3	14.4
Formuła							
Wykonanie 2013	0,00	0,00	0,00	0,00	0,00	0,00	0,00
Wykonanie 2014	0,00	0,00	0,00	0,00	0,00	0,00	0,00
Plan 3 kw. 2015	0,00	0,00	0,00	0,00	0,00	0,00	0,00
Wykonanie 2015	0,00	0,00	0,00	0,00	0,00	0,00	0,00
2016	a	3 211 510,40	70,39	70,39	70,39	0,00	0,00
	b	0,00	0,00	0,00	0,00	0,00	0,00
	c	3 211 510,40	70,39	70,39	70,39	0,00	0,00
2017	a	2 947 800,00	0,00	0,00	0,00	0,00	0,00
	b	0,00	0,00	0,00	0,00	0,00	0,00
	c	2 947 800,00	0,00	0,00	0,00	0,00	0,00
2018	a	1 747 800,00	0,00	0,00	0,00	0,00	0,00
	b	0,00	0,00	0,00	0,00	0,00	0,00
	c	1 747 800,00	0,00	0,00	0,00	0,00	0,00
2019	a	0,00	0,00	0,00	0,00	0,00	0,00
	b	0,00	0,00	0,00	0,00	0,00	0,00
	c	0,00	0,00	0,00	0,00	0,00	0,00
2020	a	0,00	0,00	0,00	0,00	0,00	0,00
	b	0,00	0,00	0,00	0,00	0,00	0,00
	c	0,00	0,00	0,00	0,00	0,00	0,00

\* Informacja o spełnieniu wskaźnika spłaty zobowiązań określonego w art. 243 ustawy po uwzględnieniu zobowiązań związku współtworzonego przez jednostkę samorządu terytorialnego, oraz po uwzględnieniu ustawowych wyłączeń zostanie automatycznie wygenerowana przez aplikację wskazaną przez Ministra Finansów, o której mowa w § 4 ust. 1 rozporządzenia Ministra Finansów z dnia 10 stycznia 2013 r. w sprawie wieloletniej prognozy finansowej jednostki samorządu terytorialnego (Dz U poz 86, z późn zm ). Automatyczne wyliczenia danych na podstawie wartości historycznych i prognozowanych przez jednostkę samorządu terytorialnego dotyczą w szczególności także poz. 9.6-9.6.1 i pozycji z sekcji nr 16

\*\* Należy wskazać jedną z następujących podstaw prawnych: art. 240a ust. 4 / art. 240a ust. 8 / art. 240b ustawy określającą procedurę jaką objęta jest jednostka samorządu terytorialnego.  
x - pozycje oznaczone symbolem „x” sporządza się na okres, na który zaciągnięto oraz planuje się zaciągnąć zobowiązania dłużne (prognoza kwoty długu). Okres ten nie podlega wydłużeniu w sytuacji planowania wydatków z tytułu niewymagalnych poręczeń i gwarancji. W przypadku planowania wydatków z tytułu niewymagalnych poręczeń i gwarancji, wykraczających poza wspomniany okres, należy zamieścić w objaśnieniach do wieloletniej prognozy finansowej. W przypadku, gdy kwoty wydatków informacja o wydatkach z tytułu niewymagalnych poręczeń i gwarancji, wykraczających poza okres prognozy kwoty długu to pozycje oznaczone symbolem „x” sporządza się do ostatniego roku, na który ustalono limit wydatków na realizację przedsięwzięć wynikające z limitów wydatków na przedsięwzięcia wykraczają poza okres prognozy kwoty długu

16) Pozycje sekcji 15 są wykazywane wyłącznie przez jednostki samorządu terytorialnego emitujące obligacje przychodowe.

17) Pozycje sekcji 16 wykazują wyłącznie jednostki objęte procedurą wynikającą z art. 240a lub art. 240b ustawy

Przewodniczący  
Rady Miejskiej w Sokółce  
mgr Daniel Suprońnik

## Wykaz przedsięwzięć do WPF

Załącznik Nr 2 do uchwały Nr XLI/245/16 Rady Miejskiej w Sokółce z  
dnia 29 listopada 2016 roku

kwoty w  
zł

L.p.	Nazwa i cel	Jednostka odpowiedzialna lub koordynująca	Okres realizacji		Łączne nakłady finansowe	Limit 2016	Limit 2017	Limit 2018	Limit 2019	Limit 2020
			od	do						
1	Wydatki na przedsięwzięcia-ogółem (1.1+1.2+1.3)				2 557 137,00	2 285 000,00	60 000,00	0,00	0,00	0,00
1.a	- wydatki bieżące				0,00	0,00	0,00	0,00	0,00	0,00
1.b	- wydatki majątkowe				2 557 137,00	2 285 000,00	60 000,00	0,00	0,00	0,00
1.1	Wydatki na programy, projekty lub zadania związane z programami realizowanymi z udziałem środków, o których mowa w art.5 ust.1 pkt 2 i 3 ustawy z dnia 27 sierpnia 2009.r. o finansach publicznych (Dz.U.Nr 157, poz.1240, z późn.zm.), z tego:				0,00	0,00	0,00	0,00	0,00	0,00
1.1.1	- wydatki bieżące				0,00	0,00	0,00	0,00	0,00	0,00
1.1.2	- wydatki majątkowe				0,00	0,00	0,00	0,00	0,00	0,00
1.2	Wydatki na programy, projekty lub zadania związane z umowami partnerstwa publiczno-prywatnego, z tego:				0,00	0,00	0,00	0,00	0,00	0,00
1.2.1	- wydatki bieżące				0,00	0,00	0,00	0,00	0,00	0,00
1.2.2	- wydatki majątkowe				0,00	0,00	0,00	0,00	0,00	0,00
1.3	Wydatki na programy, projekty lub zadania pozostałe (inne niż wymienione w pkt 1.1 i 1.2), z tego				2 557 137,00	2 285 000,00	60 000,00	0,00	0,00	0,00
1.3.1	- wydatki bieżące				0,00	0,00	0,00	0,00	0,00	0,00
1.3.2	- wydatki majątkowe				2 557 137,00	2 285 000,00	60 000,00	0,00	0,00	0,00
1.3.2.1	Przebudowa drogi gminnej nr 103729B w miejscowości Gliniszczce Wielkie	URZĄD MIEJSKI W SOKÓLCE	2015	2016	466 764,00	450 000,00	0,00	0,00	0,00	0,00
1.3.2.2	Przebudowa drogi gminnej w miejscowości Nowa Kamionka - etap I	URZĄD MIEJSKI W SOKÓLCE	2015	2016	1 033 682,00	990 000,00	0,00	0,00	0,00	0,00
1.3.2.3	Przebudowa i rewitalizacja Parku Miejskiego przy Placu Kościuszki wraz z przeniesieniem Pomnika Wolności z uwz	URZĄD MIEJSKI W SOKÓLCE	2015	2016	70 000,00	45 000,00	0,00	0,00	0,00	0,00

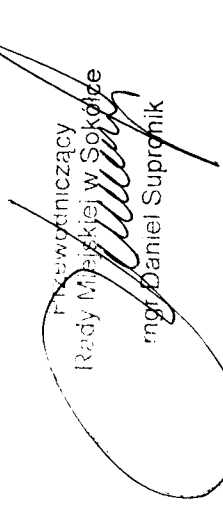
Limit zobowiązań
940 485,00
0,00
940 485,00
0,00

0,00
0,00
0,00
0,00
0,00
940 485,00
0,00
940 485,00
0,00
66 905,00
45 000,00

L.p.	Nazwa i cel	Jednostka odpowiedzialna lub koordynująca	Okres realizacji		Łączne nakłady finansowe	Limit 2016	Limit 2017	Limit 2018	Limit 2019	Limit 2020
			od	do						
1.3.2.4	Przebudowa ul. Wojska Polskiego w Sokółce	URZĄD MIEJSKI W SOKÓŁCE	2015	2016	168 180,00	150 000,00	0,00	0,00	0,00	0,00
1.3.2.5	Przystosowanie terenu lodowiska mobilnego	Ośrodek Sportu i Rekreacji	2016	2017	160 000,00	100 000,00	60 000,00	0,00	0,00	0,00
1.3.2.6	Wykonanie nawierzchni z kanałem deszczowym ul. Norwida - II Etap	URZĄD MIEJSKI W SOKÓŁCE	2015	2016	317 921,00	250 000,00	0,00	0,00	0,00	0,00
1.3.2.7	Wykonanie przyłączy energetycznych w tym: oświetlenie hybrydowe w zabudowie wiejskiej rozproszonej, ul. Sawickiego, Lipina	URZĄD MIEJSKI W SOKÓŁCE	2015	2016	340 590,00	300 000,00	0,00	0,00	0,00	0,00



Limit zobowiązań
150 000,00
160 000,00
239 053,00
279 527,00

Przewodniczący  
Rady Miejskiej w Sokolce  
  
mgr Daniel Supronik

**Załącznik Nr 3 do uchwały Nr XLI/245/16 Rady Miejskiej w Sokółce  
z dnia 29 listopada 2016 roku**


**Objaśnienia przyjętych wartości do Wieloletniej Prognozy Finansowej gminy Sokółka  
na lata 2016-2020**

W załączniku Nr 1 do Wieloletniej Prognozy Finansowej gminy Sokółka są wykazane aktualne plany dotyczące dochodów i wydatków budżetu gminy Sokółka na 2016 rok.

W planie wydatków inwestycyjnych dokonano zmian w 20 zadaniach, dodano 1 nowe zadanie, zwiększając środki na zadania inwestycyjne o 119 760 zł., w tym zmiany dotyczą zadań zakończonych i uwolnienia środków niewykorzystanych, zmiany środków w związku z zakończonym postępowaniem przetargowym.

Wprowadzone zmiany dochodów i wydatków budżetowych w 2016 roku spowodowały zmniejszenie deficytu budżetowego o 31 907,00 zł., co skutkuje zmniejszonym zapotrzebowaniem na kredyt.

W załączniku Nr 2 Wykaz przedsięwzięć do WPF zmian nie dokonano.

  
Przewodniczący  
Rady Miejskiej w Sokółce  
mgr Daniel Supronik