

**UCHWAŁA NR LXVI/387/17
RADY MIEJSKIEJ W SOKÓLCE**

z dnia 12 grudnia 2017 r.

w sprawie zmiany Wieloletniej Prognozy Finansowej Gminy Sokółka na lata 2017-2022

Na podstawie art. 18 ust 2 pkt.6 ustawy z dnia 8 marca 1990 roku o samorządzie gminnym (Dz. U. z 2017 roku poz. 1875) oraz na podstawie art. 226, art. 227, art. 228, art. 232 ustawy z dnia 27 sierpnia 2009 roku o finansach publicznych (Dz. U. z 2016 roku poz. 1870 ze zmianami z 2016 r. poz.1984, 2260, 1948 oraz z 2017 r. poz. 191, 659, 933, 935, 1089, 1537, 60, 1475, 1529) uchwała się, co następuje:

§ 1. Dokonać zmiany Wieloletniej Prognozy Finansowej Gminy Sokółka na lata 2017 - 2022 wraz z prognozą kwoty i spłat zobowiązań na lata 2017 - 2022, zgodnie z załącznikiem nr 1 do uchwały.


§ 2. Określić wykaz przedsięwzięć realizowanych w latach 2017-2019, zgodnie z załącznikiem nr 2 do uchwały.

§ 3. Upoważnić Burmistrza Sokółki do zaciągania zobowiązań związanych z realizacją przedsięwzięć, określonych załącznikiem nr 2 do uchwały.

§ 4. objaśnienia przyjętych wartości w Wieloletniej Prognozy Finansowej Gminy Sokółka na lata 2017-2022 stanowi załącznik nr 3 do uchwały.

§ 5. Wykonanie Uchwały powierza się Burmistrzowi Sokółki.

§ 6. Uchwała wchodzi w życie z dniem powzięcia.



The image shows a handwritten signature in black ink, which appears to be 'M. K...' followed by a stylized flourish. Below the signature is a circular official stamp. The stamp contains the text 'Rada Miejska' and 'Sokółka' in a circular arrangement, with some smaller, less legible text in the center.

Wieloletnia Prognoza Finansowa 1)

Wieloletnia Prognoza Finansowa gminy Sokółka na lata 2017 - 2022
Załącznik Nr 1 do Uchwały nr LXVI/387/17 Rady Miejskiej w Sokółce z dnia 12 grudnia 2017 r.

Wyszczególnienie	Dochoady ogółem x	Dochoady bieżące x	z tego:										w tym:	
			w tym:										w tym:	
			1.1	1.1.1	1.1.2	1.1.3	1.1.3.1	1.1.4	1.1.5	1.2	1.2.1	1.2.2		
Wykonanie 2014	72 267 416,57	69 090 945,34	11 823 889,00	372 720,66	24 725 075,35	15 604 817,52	17 421 885,00	14 747 575,33	3 176 471,23	303 337,58	2 859 698,96			
Wykonanie 2015	75 727 886,37	72 206 205,79	13 125 859,00	293 116,92	24 110 152,57	15 511 980,39	17 645 984,00	15 127 675,44	3 521 692,58	216 285,00	3 271 946,38			
Plan 3 kw. 2016	84 603 025,00	83 190 056,00	12 700 000,00	320 550,00	21 991 986,00	14 099 186,00	21 368 864,00	25 514 967,00	1 412 969,00	235 000,00	1 146 223,00			
Wykonanie 2016	86 623 344,15	85 719 276,41	13 882 522,00	474 382,76	22 123 010,55	14 220 183,76	19 240 112,00	16 309 464,20	904 067,74	25 198,00	871 223,44			
2017	94 734 688,00	93 462 539,00	14 633 190,00	755 000,00	24 210 479,00	15 316 000,00	19 200 363,00	33 497 621,00	1 272 149,00	723 000,00	114 982,00			
2018	75 845 652,00	71 331 200,00	14 780 000,00	384 000,00	21 900 000,00	14 700 000,00	19 530 000,00	13 175 000,00	4 514 452,00	120 000,00	3 924 452,00			
2019	77 680 412,00	73 015 600,00	14 900 000,00	387 000,00	22 120 000,00	14 950 000,00	20 177 600,00	14 031 000,00	4 664 812,00	150 000,00	4 200 000,00			
2020	80 478 500,00	74 823 900,00	15 090 000,00	390 000,00	22 320 000,00	15 205 000,00	20 880 000,00	14 940 000,00	5 654 600,00	120 000,00	4 650 000,00			
2021	80 620 000,00	75 990 000,00	15 250 000,00	395 000,00	22 500 000,00	15 400 000,00	21 170 000,00	15 300 000,00	4 630 000,00	160 000,00	4 200 000,00			
2022	82 910 000,00	77 100 000,00	15 440 000,00	399 000,00	22 700 000,00	15 600 000,00	21 460 000,00	15 600 000,00	5 810 000,00	200 000,00	5 090 000,00			

1) Wzór może być stosowany także w układzie pionowym, w którym poszczególne pozycje są przedstawione w kolumnach, a linia w wierszach.

2) Zgodnie z art. 227 ustawy z dnia 27 sierpnia 2009 r. o finansach publicznych (Dz. U. z 2013 r. poz. 885 z póź. zm.) zwaną dalej „ustawą”, wieloletnia prognoza finansowa obejmuje okres roku budżetowego oraz co najmniej trzech kolejnych lat. W sytuacji dłuższego okresu prognozowania finansowego wzór stosuje się także dla lat

3) W pozycji wykazuje się kwoty wszystkich podatków i opłat pobieranych przez jednostki samorządu terytorialnego, a nie tylko podatków i opłat lokalnych.

Wyszczególnienie	Wydatki ogółem x	z tego:										Wydatki majątkowe x	
		w tym:											
		Wydatki bieżące x	z tytułu poręczeń i gwarancji x	w tym:	na spłatę przejętych zobowiązań samodzielnego publicznego zakładu opieki zdrowotnej przekształconego na zasadach określonych w przepisach o działalności leczniczej, w wysokości w jakiej nie podlegają sfinansowaniu dotacją z budżetu państwa 4)	wydatki na obsługę długu x	odsetki i dyskonto określone w art. 243 ust. 1 ustawy x	w tym:		odsetki i dyskonto podlegające wyłączeniu z limitu którym mowa w art. 243 ustawy, w terminie nie dłuższym niż 90 dni po zakończeniu programu, projektu lub zadania i otrzymaniu refundacji z tych środków (bez odsetek i dyskonta od zobowiązań na wkład krajowy) x	odsetki i dyskonto podlegające wyłączeniu z limitu którym mowa w art. 243 ustawy, z tytułu zobowiązań zaciągniętych na wkład krajowy x		
								gwarancje i poręczenia podlegające wyłączeniu z limitu spłaty zobowiązań, o którym mowa w art. 243 ustawy x	2.1.1.1				2.1.2
2.1	2.1.1	2.1.1.1	2.1.2	2.1.3	2.1.3.1	2.1.3.1.1	2.1.3.1.2	2.2					
Lp	2												
Wykonanie 2014	75 312 914,69	59 918 167,61	0,00	0,00	253 865,58	0,00	0,00	253 865,58	0,00	0,00	0,00	0,00	15 394 747,08
Wykonanie 2015	71 787 481,81	62 851 110,38	0,00	0,00	193 321,83	0,00	0,00	193 321,83	0,00	0,00	0,00	0,00	8 936 371,43
Plan 3 kw. 2016	93 485 860,00	78 260 195,00	0,00	0,00	215 400,00	0,00	0,00	215 400,00	0,00	0,00	0,00	0,00	15 225 665,00
Wykonanie 2016	89 537 342,97	76 521 277,37	0,00	0,00	137 509,00	0,00	0,00	137 509,00	0,00	0,00	0,00	0,00	13 016 065,60
2017	107 474 584,00	88 028 945,00	0,00	0,00	245 000,00	0,00	0,00	245 000,00	0,00	0,00	0,00	0,00	19 445 639,00
2018	74 191 084,22	65 060 000,00	0,00	0,00	500 000,00	0,00	0,00	500 000,00	0,00	0,00	0,00	0,00	9 131 084,22
2019	73 215 620,89	65 700 000,00	0,00	0,00	450 000,00	x	0,00	450 000,00	0,00	0,00	0,00	0,00	7 515 620,89
2020	75 462 500,00	67 500 000,00	0,00	0,00	400 000,00	x	0,00	400 000,00	0,00	0,00	0,00	0,00	7 962 500,00
2021	75 604 000,00	68 000 000,00	0,00	0,00	300 000,00	x	0,00	300 000,00	0,00	0,00	0,00	0,00	7 604 000,00
2022	77 894 000,00	68 500 000,00	0,00	0,00	150 000,00	x	0,00	150 000,00	0,00	0,00	0,00	0,00	9 394 000,00

4) W pozycji wykazuje się kwoty dla lat budżetowych 2013-2018.

Wyszczególnienie	Lp	3	4	4.1	w tym:		4.2	w tym:		4.3	w tym:		4.4	4.4.1
					Wynik budżetu x	Przychody budżetu x		Nadwyżka budżetowa z lat ubiegłych x	na pokrycie deficytu budżetu x		Wolne środki, o których mowa w art. 217 ust.2 pkt 6 ustawy x	na pokrycie deficytu budżetu x		
					4.1.1	4.2.1	4.3	4.3.1	4.4.1					
Wykonanie 2014		-3 045 498,12	8 047 327,89	0,00	0,00	0,00	1 047 327,89	0,00	0,00	7 000 000,00	2 451 327,00	0,00	0,00	
Wykonanie 2015		3 940 416,56	3 805 829,77	0,00	0,00	0,00	1 405 829,77	0,00	0,00	2 400 000,00	0,00	0,00	0,00	
Plan 3 kw. 2016		-8 862 835,00	12 094 345,40	0,00	0,00	0,00	2 393 646,33	2 393 646,33	2 393 646,33	9 700 699,07	6 489 188,67	0,00	0,00	
Wykonanie 2016		-2 913 998,82	8 393 646,33	0,00	0,00	0,00	2 393 646,33	2 393 646,33	2 393 646,33	6 000 000,00	520 352,49	0,00	0,00	
2017		-12 739 896,00	17 727 696,00	0,00	0,00	0,00	2 268 137,11	2 268 137,11	2 268 137,11	15 459 558,89	10 471 758,89	0,00	0,00	
2018		1 654 567,78	3 072 791,11	0,00	0,00	0,00	0,00	0,00	0,00	3 072 791,11	0,00	0,00	0,00	
2019		4 464 791,11	0,00	0,00	0,00	0,00	0,00	0,00	0,00	0,00	0,00	0,00	0,00	
2020		5 016 000,00	0,00	0,00	0,00	0,00	0,00	0,00	0,00	0,00	0,00	0,00	0,00	
2021		5 016 000,00	0,00	0,00	0,00	0,00	0,00	0,00	0,00	0,00	0,00	0,00	0,00	
2022		5 016 000,00	0,00	0,00	0,00	0,00	0,00	0,00	0,00	0,00	0,00	0,00	0,00	

z tego:

5) W pozycji wykazuje się w szczególności: kwoty przychodów z tytułu prywatyzacji majątku oraz spłaty pożyczek udzielonych ze środków jednostki.

Wyszczególnienie	Rozchody budżetu x	z tego:						Kwota zobowiązań wynikających z przejęcia przez jednostkę samorządu terytorialnego zobowiązań po likwidowanych i przekształcanych jednostkach zaliczanych do sektora finansów publicznych	Relacja zrównoważenia wydatków bieżących, o której mowa w art. 242 ustawy				
		5.1	z tego:			5.2	6			7	8.1	8.2	
			łączna kwota przypadających na dany rok kwot ustawowych wyłączeń z limitu spłaty zobowiązań, o którym mowa w art. 243 ustawy x	kwota przypadających na dany rok kwot ustawowych wyłączeń w art. 243 ust. 3 ustawy x	kwota przypadających na dany rok kwot ustawowych wyłączeń w art. 243 ust. 3a ustawy x								kwota przypadających na dany rok kwot ustawowych wyłączeń innych niż określone w art. 243 ustawy 6) x
Wykonanie 2014	3 596 000,00	3 596 000,00	0,00	0,00	0,00	0,00	0,00	0,00	9 172 777,73	10 220 105,62			
Wykonanie 2015	5 352 600,00	5 352 600,00	0,00	0,00	0,00	0,00	0,00	0,00	9 355 095,41	10 760 925,18			
Plan 3 kw. 2016	3 211 510,40	3 211 510,40	0,00	0,00	0,00	0,00	0,00	0,00	4 929 861,00	7 323 507,33			
Wykonanie 2016	3 211 510,40	3 211 510,40	0,00	0,00	0,00	0,00	0,00	0,00	9 197 999,04	11 591 845,37			
2017	4 987 800,00	4 987 800,00	0,00	0,00	0,00	0,00	0,00	0,00	5 433 594,00	7 701 731,11			
2018	4 727 358,89	4 727 358,89	0,00	0,00	0,00	0,00	0,00	0,00	6 271 200,00	6 271 200,00			
2019	4 464 791,11	4 464 791,11	0,00	0,00	0,00	0,00	0,00	0,00	7 315 600,00	7 315 600,00			
2020	5 016 000,00	5 016 000,00	0,00	0,00	0,00	0,00	0,00	0,00	7 323 900,00	7 323 900,00			
2021	5 016 000,00	5 016 000,00	0,00	0,00	0,00	0,00	0,00	0,00	7 990 000,00	7 990 000,00			
2022	5 016 000,00	5 016 000,00	0,00	0,00	0,00	0,00	0,00	0,00	8 600 000,00	8 600 000,00			

6) W pozycji wykazuje się w szczególności wyłączenia wynikające z art. 36 ustawy z dnia 7 grudnia 2012 r. o zmianie niektórych ustaw w związku z realizacją ustawy budżetowej (Dz.U. poz. 1456 oraz z 2013 r. poz. 1199) oraz kwoty wykupu obligacji przychodowych.

7) Skorygowanie o środki określone w przepisach dotyczących w szczególności powiększenia o nadwyżkę budżetową z lat ubiegłych, zgodnie z art. 242 ustawy.

8) Pomniejszenie wydatków bieżących, zgodnie z art. 36 ust. 1 pkt 1 ustawy z dnia 7 grudnia 2012 r. o zmianie niektórych ustaw w związku z realizacją ustawy budżetowej, dotyczy lat 2013-2015.

Wskaźnik spłaty zobowiązań									
Wskaźnik planowanej łącznej kwoty spłaty zobowiązań, o której mowa w art. 243 ust. 1 ustawy, do dochodów, bez uwzględnienia zobowiązań związku współtworzonego przez jednostkę samorządu terytorialnego i bez uwzględnienia ustawowych wyłączeń przypadających na dany rok ^x	Wskaźnik planowanej łącznej kwoty spłaty zobowiązań, o której mowa w art. 243 ust. 1 ustawy, do dochodów, bez uwzględnienia zobowiązań związku współtworzonego przez jednostkę samorządu terytorialnego i bez uwzględnienia ustawowych wyłączeń przypadających na dany rok ^x	Kwota zobowiązań związku współtworzonego przez jednostkę samorządu terytorialnego przypadających do spłaty w danym roku budżetowym, podlegająca doliczeniu zgodnie z art. 244 ustawy ^x	Wskaźnik planowanej łącznej kwoty spłaty zobowiązań, o której mowa w art. 243 ust. 1 ustawy, do dochodów, pomniejszonych o wydatki bieżące, do dochodów budżetu, ustalonego dla danego roku (wskaźnik jednoroczny) ^x	Wskaźnik dochodów bieżących powiększonych o dochody ze sprzedaży majątku oraz pomniejszonych o wydatki bieżące, do dochodów budżetu, ustalonego dla danego roku (wskaźnik jednoroczny) ^x	Dopuszczalny wskaźnik spłaty zobowiązań określony w art. 243 ustawy, po uwzględnieniu ustawowych wyłączeń 9), obliczony w oparciu o plan 3 kwartału roku poprzedzającego	Dopuszczalny wskaźnik spłaty zobowiązań określony w art. 243 ustawy, po uwzględnieniu ustawowych wyłączeń 9), obliczony w oparciu o pierwszy rok prognozy (wskaźnik ustalony w oparciu o średnią arytmetyczną z 3 poprzednich lat) ^x	Informacja o spełnieniu wskaźnika spłaty zobowiązań określonego w art. 243 ustawy, po uwzględnieniu zobowiązań związku współtworzonego przez jednostkę samorządu terytorialnego oraz po uwzględnieniu ustawowych wyłączeń, obliczonego w oparciu o plan 3 kwartałów roku poprzedzającego rok budżetowy ^x	Informacja o spełnieniu wskaźnika spłaty zobowiązań określonego w art. 243 ustawy, po uwzględnieniu zobowiązań związku współtworzonego przez jednostkę samorządu terytorialnego oraz po uwzględnieniu ustawowych wyłączeń, obliczonego w oparciu o plan 3 kwartałów roku poprzedzającego rok budżetowy ^x	Informacja o spełnieniu wskaźnika spłaty zobowiązań określonego w art. 243 ustawy, po uwzględnieniu zobowiązań związku współtworzonego przez jednostkę samorządu terytorialnego oraz po uwzględnieniu ustawowych wyłączeń, obliczonego w oparciu o wykonanie roku poprzedzającego rok budżetowy ^x
Wyszczególnienie									
Lp	8.1	8.2	8.3	8.4	8.5	8.6	8.6.1	8.7	8.7.1
Wykonanie 2014	5,33%	5,33%	0,00	5,33%	13,11%	X	X	X	X
Wykonanie 2015	7,32%	7,32%	0,00	7,32%	12,64%	X	X	X	X
Plan 3 kw. 2016	4,05%	4,05%	0,00	4,05%	6,10%	X	X	X	X
Wykonanie 2016	3,87%	3,87%	0,00	3,87%	10,65%	X	X	X	X
2017	5,52%	5,52%	0,00	5,52%	6,50%	10,62%	12,13%	TAK	TAK
2018	6,89%	6,89%	0,00	6,89%	8,43%	8,41%	9,93%	TAK	TAK
2019	6,33%	6,33%	0,00	6,33%	9,61%	7,01%	8,53%	TAK	TAK
2020	6,73%	6,73%	0,00	6,73%	9,25%	8,18%	8,18%	TAK	TAK
2021	6,59%	6,59%	0,00	6,59%	10,11%	9,10%	9,10%	TAK	TAK
2022	6,23%	6,23%	0,00	6,23%	10,61%	9,66%	9,66%	TAK	TAK

9) W pozycji wykazuje się w szczególności wyłączenia wynikające z art. 36 ustawy z dnia 7 grudnia 2012 r. o zmianie niektórych ustaw w związku z realizacją ustawy budżetowej oraz wyłączenia związane z emisją obligacji przychodowych. Identyfikacyjne wyłączenia dotyczą pozycji 9.6.1.

Wyszczególnienie	Przeznaczenie prognozowanej nadwyżki budżetowej 10)	w tym na:	Informacje uzupełniające o wybranych rodzajach wydatków budżetowych									
			Wydatki bieżące na wynagrodzenia i składki od nich naliczane	Wydatki związane z funkcjonowaniem organów jednostki samorządu terytorialnego 11)	Wydatki objęte limitem, o którym mowa w art. 226 ust. 3 pkt 4 ustawy	z tego:		Wydatki inwestycyjne kontynuowane 12)	Nowe wydatki inwestycyjne 13)	Wydatki majątkowe w formie dotacji		
						bieżące	majątkowe					
Lp	10	10.1	11.1	11.2	11.3	11.3.1	11.3.2	11.4	11.5	11.6		
Wykonanie 2014	0,00	0,00	29 668 184,41	4 456 285,54	0,00	0,00	0,00	8 346 226,50	7 048 520,58	0,00		
Wykonanie 2015	0,00	0,00	32 027 583,77	5 509 827,79	0,00	0,00	0,00	2 275 564,49	5 172 191,15	1 488 615,79		
Plan 3 kw. 2016	0,00	0,00	34 836 224,00	5 084 334,00	2 285 000,00	0,00	2 285 000,00	3 955 000,00	8 609 293,00	2 661 372,00		
Wykonanie 2016	0,00	0,00	33 604 567,98	4 976 884,89	2 285 000,00	0,00	2 285 000,00	3 955 000,00	6 777 191,57	2 283 874,03		
2017	0,00	0,00	36 598 596,00	5 264 917,00	594 655,00	135 000,00	459 655,00	5 515 103,00	9 638 280,00	4 292 256,00		
2018	1 654 567,78	1 654 567,78	36 030 000,00	5 530 000,00	5 504 225,00	185 000,00	5 319 225,00	2 000 000,00	2 888 832,00	0,00		
2019	4 464 791,11	4 464 791,11	36 387 951,00	5 600 000,00	5 412 532,00	0,00	5 412 532,00	1 000 000,00	4 680 412,00	0,00		
2020	5 016 000,00	5 016 000,00	36 960 000,00	5 670 000,00	155 533,00	0,00	155 533,00	1 000 000,00	6 478 500,00	0,00		
2021	5 016 000,00	5 016 000,00	37 400 000,00	5 730 000,00	0,00	0,00	0,00	1 000 000,00	5 366 326,00	0,00		
2022	5 016 000,00	5 016 000,00	37 800 000,00	5 750 000,00	0,00	0,00	0,00	1 000 000,00	6 944 646,93	0,00		

10) Przeznaczenie nadwyżki budżetowej, inne niż spłaty kredytów, pożyczek i wykup papierów wartościowych, wymaga określenia w objaśnieniach do wieloletniej prognozy finansowej.

11) W pozycji wykazuje się kwoty wydatków w ramach zadań własnych klasyfikowanych w dziale 750- Administracja publiczna w rozdziałach wałowych dla organów i urzędów jednostki samorządu terytorialnego (rozdział od 75017 do 75023).

12) W pozycji wykazuje się wartość inwestycji rozpoczętych co najmniej w poprzednim roku budżetowym, którego dotyczy kolumna.

13) W pozycji wykazuje się wartość nowych inwestycji, które planuje się rozpocząć w roku, którego dotyczy kolumna.

Wyszczególnienie	Finansowanie programów, projektów lub zadań realizowanych z udziałem środków, o których mowa w art. 5 ust. 1 pkt 2 i 3 ustawy											
	w tym:		w tym:		w tym:		w tym:		w tym:			
	12.1	12.1.1	12.1.1.1	12.1.1.1.1	12.2	12.2.1	12.2.1.1	12.2.1.1.1	12.3	12.3.1	12.3.2	
Dochody bieżące na programy, projekty lub zadania finansowane z udziałem środków, o których mowa w art. 5 ust. 1 pkt 2 i 3 ustawy	środków określonych w art. 5 ust. 1 pkt 2 ustawy	środków określonych w art. 5 ust. 1 pkt 2 ustawy	środków określonych w art. 5 ust. 1 pkt 2 ustawy	środków określonych w art. 5 ust. 1 pkt 2 ustawy	Dochody majątkowe na programy, projekty lub zadania finansowane z udziałem środków, o których mowa w art. 5 ust. 1 pkt 2 i 3 ustawy	środków określonych w art. 5 ust. 1 pkt 2 ustawy	środków określonych w art. 5 ust. 1 pkt 2 ustawy	środków określonych w art. 5 ust. 1 pkt 2 ustawy	Wydatki bieżące na programy, projekty lub zadania finansowane z udziałem środków, o których mowa w art. 5 ust. 1 pkt 2 i 3 ustawy	Wydatki bieżące na programy, projekty lub zadania finansowane z udziałem środków, o których mowa w art. 5 ust. 1 pkt 2 i 3 ustawy	Wydatki bieżące na realizację programu, projektu lub zadania wynikające z zawartych umów z podmiotem dysponującym środkami, o których mowa w art. 5 ust. 1 pkt 2 ustawy	
Lp												
Wykonanie 2014	653 304,55	614 554,85	653 304,55	930 333,61	930 333,61	905 333,61	930 333,61	1 037 425,83	816 335,95	1 037 425,83	1 037 425,83	
Wykonanie 2015	549 452,36	502 598,75	502 598,75	2 099 804,53	2 099 804,53	860 656,52	860 656,52	860 656,52	425 080,20	860 656,52	860 656,52	
Plan 3 kw. 2016	39 116,00	39 116,00	39 116,00	616 524,00	616 524,00	0,00	616 524,00	0,00	0,00	0,00	0,00	
Wykonanie 2016	471 065,65	471 065,65	471 065,65	616 524,04	616 524,04	616 524,04	616 524,04	19 330,78	17 080,78	19 330,78	19 330,78	
2017	783 473,00	779 196,00	0,00	17 000,00	17 000,00	0,00	17 000,00	1 060 599,00	919 715,00	0,00	0,00	
2018	0,00	0,00	0,00	0,00	0,00	0,00	0,00	0,00	0,00	0,00	0,00	
2019	0,00	0,00	0,00	0,00	0,00	0,00	0,00	0,00	0,00	0,00	0,00	
2020	0,00	0,00	0,00	0,00	0,00	0,00	0,00	0,00	0,00	0,00	0,00	
2021	0,00	0,00	0,00	0,00	0,00	0,00	0,00	0,00	0,00	0,00	0,00	
2022	0,00	0,00	0,00	0,00	0,00	0,00	0,00	0,00	0,00	0,00	0,00	

14) W pozycji 12.1.1.1, 12.2.1.1, 12.3.2, 12.4.2., 12.5.1, 12.6.1, 12.7.1 oraz 12.8.1. wykazuje się wyłącznie kwoty wynikające z umów na realizację programu, projektu lub zadania zawartych na dzień uchwalenia prognozy, a nieplanowanych do zawarcia w okresie prognozy.

Wyszczególnienie	12.4	12.4.1	12.4.2	12.5	12.5.1	12.6	12.6.1	12.7	12.7.1
Wydanki majątkowe na realizację projektu lub zadania finansowane z udziałem środków, o których mowa w art. 5 ust. 1 pkt 2 i 3 ustawy									
Wydanki majątkowe na realizację programu, projektu lub zadania finansowanego z udziałem środków, o których mowa w art. 5 ust. 1 pkt 2 ustawy									
Wydanki na wkład krajowy w związku z zawartą po dniu 1 stycznia 2013 r. umową na realizację programu, projektu lub zadania finansowanego w co najmniej 60% udziałem środków, o których mowa w art. 5 ust. 1 pkt 2 ustawy									
Przychody z tytułu kredytów, pożyczek, emisji papierów wartościowych powstające w związku z umową na realizację programu, projektu lub zadania finansowanego z udziałem środków, o których mowa w art. 5 ust. 1 pkt 2 ustawy									
Wyszczególnienie									
Lp	12.4	12.4.1	12.4.2	12.5	12.5.1	12.6	12.6.1	12.7	12.7.1
Wykonanie 2014	1 421 318,82	849 527,89	1 421 318,82	924 313,00	924 313,00	0,00	0,00	0,00	0,00
Wykonanie 2015	802 710,70	521 835,39	802 710,70	756 889,00	756 889,00	0,00	0,00	0,00	0,00
Plan 3 kw. 2016	0,00	0,00	0,00	0,00	0,00	0,00	0,00	0,00	0,00
Wykonanie 2016	0,00	0,00	0,00	2 550,00	2 550,00	2 550,00	2 550,00	0,00	0,00
2017	75 820,00	16 165,00	0,00	200 539,00	127 119,00	0,00	0,00	0,00	0,00
2018	2 710 814,00	0,00	0,00	2 710 814,00	0,00	0,00	0,00	0,00	0,00
2019	2 622 308,00	0,00	0,00	2 622 308,00	0,00	0,00	0,00	0,00	0,00
2020	155 533,00	0,00	0,00	155 533,00	0,00	0,00	0,00	0,00	0,00
2021	0,00	0,00	0,00	0,00	0,00	0,00	0,00	0,00	0,00
2022	0,00	0,00	0,00	0,00	0,00	0,00	0,00	0,00	0,00

15) Przez program, projekt lub zadanie finansowane w co najmniej 60% środkami, o których mowa w art. 5 ust. 1 pkt 2 ustawy, należy rozumieć także taki program, projekt lub zadanie przynoszące dochód, dla których poziom finansowania ze środków, o których mowa w art. 5 ust. 1 pkt 2 ustawy, ustala się po odliczeniu zyskontowanego dochodu obliczanego zgodnie z przepisami Unii Europejskiej dotyczącymi takiego programu, projektu lub zadania.

Wyszczególnienie	Kwoty dotyczące przejęcia i spłaty zobowiązań po samodzielnym zakładach opieki zdrowotnej oraz pokrycia ujemnego wyniku									
	Przychody z tytułu kredytów, pożyczek, emisji papierów wartościowych powstające w związku z zawarciem po dniu 1 stycznia 2013 r. umowy na realizację programu, projektu lub zadania finansowanego w co najmniej 60% środkami, o których mowa w art. 5 ust. 1 pkt 2 ustawy	w tym:	12.8	12.8.1	13.1	13.2	13.3	13.4	13.5	13.6
				Kwota zobowiązań wynikających z przejęcia przez terytorialnego zobowiązań po likwidowanych i przekształconych samodzielnych zakładach opieki zdrowotnej	Dochody budżetowe z tytułu dotacji celowej z budżetu państwa, o której mowa w art. 196 ustawy z dnia 15 kwietnia 2011 r. o działalności leczniczej (Dz. U. z 2013 r. poz. 217, z późn. zm.)	Wysokość zobowiązań podlegających umorzeniu, o którym mowa w art. 190 ustawy o działalności leczniczej	Wydanki na spłatę przejętych zobowiązań publicznego zakładu opieki zdrowotnej przekształconego na zasadach określonych w przepisach o działalności leczniczej	Wydanki na spłatę przejętych zobowiązań publicznego zakładu opieki zdrowotnej likwidowanego na zasadach określonych w przepisach o działalności leczniczej	Wydanki na spłatę zobowiązań publicznego zakładu opieki zdrowotnej przejętych do końca 2011 r. na podstawie przepisów o zakładach opieki zdrowotnej	Wydanki bieżące na pokrycie ujemnego wyniku finansowego samodzielnego publicznego zakładu opieki zdrowotnej
Lp		12.8	12.8.1	13.1	13.2	13.3	13.4	13.5	13.6	13.7
Wykonanie 2014		0,00	0,00	0,00	0,00	0,00	0,00	0,00	0,00	0,00
Wykonanie 2015		0,00	0,00	0,00	0,00	0,00	0,00	0,00	0,00	0,00
Plan 3 kw. 2016		0,00	0,00	0,00	0,00	0,00	0,00	0,00	0,00	0,00
Wykonanie 2016		0,00	0,00	0,00	0,00	0,00	0,00	0,00	0,00	0,00
2017		0,00	0,00	0,00	0,00	0,00	0,00	0,00	0,00	0,00
2018		0,00	0,00	0,00	0,00	0,00	0,00	0,00	0,00	0,00
2019		0,00	0,00	0,00	0,00	0,00	0,00	0,00	0,00	0,00
2020		0,00	0,00	0,00	0,00	0,00	0,00	0,00	0,00	0,00
2021		0,00	0,00	0,00	0,00	0,00	0,00	0,00	0,00	0,00
2022		0,00	0,00	0,00	0,00	0,00	0,00	0,00	0,00	0,00


Wyszczególnienie	Dane uzupełniające o dług i jego spłacie						
	14.1 Spłaty rat kapitałowych oraz wykup papierów wartościowych, o których mowa w pkt. 5.1., wynikające wyłączenie z tytułu zobowiązań już zaciągniętych x	14.2 Kwota długu, którego planowana spłata dokona się z wydatków budżetu x	14.3 Wydatki zmniejszające dług x	w tym:			Wynik operacji niekasowych wpływających na kwotę długu (m.in. umorzenia, różnice kursowe) x
				14.3.1 spłata zobowiązań wymagalnych z lat poprzednich, innych niż w poz. 14.3.3 x	14.3.2 związane z umowami zaliczonymi do tytułów dłużnych wliczanych do paristwowego długu publicznego x	14.3.3 wplaty z tytułu wymagalnych poręczeń i gwarancji x	
Wykonanie 2014	3 596 000,00	0,00	0,00	0,00	0,00	0,00	0,00
Wykonanie 2015	5 352 600,00	70,39	0,00	0,00	0,00	0,00	0,00
Plan 3 kw. 2016	3 211 510,40	0,00	70,39	70,39	0,00	0,00	0,00
Wykonanie 2016	3 211 510,40	0,00	70,39	70,39	0,00	0,00	0,00
2017	4 987 800,00	0,00	0,00	0,00	0,00	0,00	0,00
2018	3 747 800,00	0,00	0,00	0,00	0,00	0,00	0,00
2019	2 000 000,00	0,00	0,00	0,00	0,00	0,00	0,00
2020	0,00	0,00	0,00	0,00	0,00	0,00	0,00
2021	0,00	0,00	0,00	0,00	0,00	0,00	0,00
2022	0,00	0,00	0,00	0,00	0,00	0,00	0,00

* Informacja o spełnieniu wskazanika spłaty zobowiązań określonego w art. 243 ustawy po uwzględnieniu zobowiązań związku współtworzonego przez jednostkę samorządu terytorialnego oraz po uwzględnieniu ustawowych wyłączeń wskazaną przez Ministra Finansów, o której mowa w § 4 ust. 1 rozporządzenia Ministra Finansów z dnia 10 stycznia 2013 r. w sprawie wieloletniej prognozy finansowej jednostki samorządu terytorialnego (Dz. U. z 2013 r. poz. 82). Automatyczne wyłączenia danych na podstawie wartości historycznych i prognozowanych przez jednostkę samorządu terytorialnego dotyczą w szczególności także pozycji 9.6.-9.6.1 i pozycji z sekcji 16.

** Należy wskazać jedną z następujących podstaw prawnych: art. 240a ust. 4 / art. 240a ust. 4 / art. 240a ust. 4 / art. 240a ust. 8 / art. 240b ustawy określającej procedurę jaką objęta jest jednostka samorządu terytorialnego.
x - pozycje oznaczone symbolem „x” sporządza się na okres, na który zaciągnięto i planuje się zaciągnąć zobowiązania dłużne (prognoza kwoty długu). Okres ten nie podlega wyłączeniu w sytuacji planowania wydatków z tytułu niewymagalnych poręczeń i gwarancji w okresie dłuższym niż okres, na który zaciągnięto i planuje się zaciągnąć zobowiązania dłużne, informację o wydatkach z tytułu niewymagalnych poręczeń i gwarancji należy zamieścić w objaśnieniach do wieloletniej prognozy finansowej. W przypadku, gdy kwoty wydatków wynikające z limitów wydatków na przedsięwzięcia wykraczają poza okres prognozy kwoty długu to pozycje oznaczone symbolem „x” sporządza się do ostatniego roku, na który ustalono limit wydatków na realizację przedsięwzięć wieloletnich.

16) Pozycje sekcji 15 są wykazywane wyłączenie przez jednostki samorządu terytorialnego emitujące obligacje przychodowe.
17) Pozycje sekcji 16 wykazują wyłącznie jednostki objęte procedurą wynikającą z art. 240a lub art. 240b ustawy

Radca Wynikowy
Ryszard Góra




Wykaz przedsięwzięć do WPF

Załącznik Nr 2 do Uchwały nr LXVI/387/17 Rady Miejskiej w Sokółce z dnia 12 grudnia 2017 r.

kwoty w zł

L.p.	Nazwa i cel	Jednostka odpowiedzialna lub koordynująca	Okres realizacji		Łączne nakłady finansowe	Limit 2017	Limit 2018	Limit 2019	Limit 2020	Limit 2021
			Od	Do						
1	Wydatki na przedsięwzięcia-ogółem (1.1+1.2+1.3)				11 666 945,00	5 504 225,00	5 504 225,00	5 412 532,00	155 533,00	0,00
1.a	- wydatki bieżące				320 000,00	135 000,00	185 000,00	0,00	0,00	0,00
1.b	- wydatki majątkowe				11 346 945,00	459 655,00	5 319 225,00	5 412 532,00	155 533,00	0,00
1.1	Wydatki na programy, projekty lub zadania związane z udziałem środków, o których mowa w art.5 ust.1 pkt 2 i 3 ustawy z dnia 27 sierpnia 2009 r. o finansach publicznych (Dz.U. Nr 157, poz. 1240, z późn.zm.), z tego:				5 474 731,00	59 655,00	2 637 235,00	2 622 308,00	155 533,00	0,00
1.1.1	- wydatki bieżące				0,00	0,00	0,00	0,00	0,00	0,00
1.1.2	- wydatki majątkowe				5 474 731,00	59 655,00	2 637 235,00	2 622 308,00	155 533,00	0,00
1.1.2.2	Poprawa efektywności energetycznej i stanu środowiska na terenie Gminy Sokółka poprzez instalację na budynkach mieszkalnych odnawialnych źródeł energii -	URZĄD MIEJSKI W SOKÓLCE	2017	2018	1 355 861,00	59 655,00	1 296 206,00	0,00	0,00	0,00
1.1.2.3	Projekt "Szlakiem Tyzenhauza - utworzenie szlaku turystycznego w celu promocji dziedzictwa kulturowego i historycznego dwóch miast Sokółki i Grodna"	URZĄD MIEJSKI W SOKÓLCE	2017	2020	4 118 870,00	0,00	1 341 029,00	2 622 308,00	155 533,00	0,00
1.2	Wydatki na programy, projekty lub zadania związane z umowami partnerstwa publiczno-prywatnego, z tego:				0,00	0,00	0,00	0,00	0,00	0,00
1.2.1	- wydatki bieżące				0,00	0,00	0,00	0,00	0,00	0,00
1.2.2	- wydatki majątkowe				0,00	0,00	0,00	0,00	0,00	0,00
1.3	Wydatki na programy, projekty lub zadania pozostałe (inne niż wymienione w pkt 1.1 i 1.2), z tego				6 192 214,00	535 000,00	2 866 990,00	2 790 224,00	0,00	0,00
1.3.1	- wydatki bieżące				320 000,00	135 000,00	185 000,00	0,00	0,00	0,00
1.3.1.1	Projekt miejscowego planu zagospodarowania przestrzennego miasta Sokółka wraz z Systemem Informacji Przestrzennej miasta Sokółka i części gminy Sokółka -	URZĄD MIEJSKI W SOKÓLCE	2017	2018	320 000,00	135 000,00	185 000,00	0,00	0,00	0,00
1.3.2	- wydatki majątkowe				5 872 214,00	400 000,00	2 681 990,00	2 790 224,00	0,00	0,00
1.3.2.3	Budowa bloku komunalnego w Sokółce -	URZĄD MIEJSKI W SOKÓLCE	2017	2019	3 351 517,00	200 000,00	1 528 460,00	1 623 057,00	0,00	0,00
1.3.2.4	Budowa bloku socjalnego w Sokółce -	URZĄD MIEJSKI W SOKÓLCE	2017	2019	2 520 697,00	200 000,00	1 153 530,00	1 167 167,00	0,00	0,00

L.p.	Limit 2022	Limit zobowiązań
1	0,00	10 311 084,00
1.a	0,00	320 000,00
1.b	0,00	9 991 084,00
1.1	0,00	4 118 870,00
1.1.1	0,00	0,00
1.1.2	0,00	4 118 870,00
1.1.2.2	0,00	0,00
1.1.2.3	0,00	4 118 870,00
1.2	0,00	0,00
1.2.1	0,00	0,00
1.2.2	0,00	0,00
1.3	0,00	6 192 214,00
1.3.1	0,00	320 000,00
1.3.1.1	0,00	320 000,00
1.3.2	0,00	5 872 214,00
1.3.2.3	0,00	3 351 517,00
1.3.2.4	0,00	2 520 697,00


 Ryszard ...
 ...


**Załącznik Nr 3 do Uchwały nr LXVI/387/17 Rady Miejskiej w Sokółce
z dnia 12 grudnia 2017 r.**

**Objaśnienia przyjętych wartości do zmiany Wieloletniej Prognozy Finansowej gminy
Sokółka na lata 2017-2022**

W załączniku nr 1 do Wieloletniej Prognozy Finansowej gminy Sokółka uaktualniono plan na 2017 r.

W załączniku nr 2 uzupełniono jednostki realizujące przedsięwzięcia.

Maksymalny wskaźnik spłaty wynikający z art.243 ustawy o finansach publicznych (ufp) w latach 2017 - 2022 nadal mieści się w dopuszczalnym wskaźniku.

The image shows a handwritten signature in black ink, which appears to be 'M. Miller'. Below the signature is a faint, circular official stamp. The stamp contains the text 'Rada Miejska w Sokółce' and 'mgr Zdzisław Kozłowski'.