

**UCHWAŁA NR VI/49/19
RADY MIEJSKIEJ W SOKÓLCE**

z dnia 26 marca 2019 r.

**w sprawie zmiany Wieloletniej Prognozy Finansowej
Gminy Sokółka na lata 2019-2028**

Na podstawie art. 18 ust 2 pkt.6 ustawy z dnia 8 marca 1990 roku o samorządzie gminnym (Dz. U. z 2018 roku poz. 994, ze zmianami) oraz na podstawie art. 226, art. 227, art. 228, art. 230 ust. 6 i art. 243 ustawy z dnia 27 sierpnia 2009 roku o finansach publicznych (Dz. U. z 2017 roku poz. 2077 ze zmianami) uchwała się, co następuje:

§ 1. Zmienia się Wieloletnią Prognozę Finansową Gminy Sokółka na lata 2019 - 2028, zgodnie z załącznikiem nr 1 do uchwały.


§ 2. Zmienia się Wykaz przedsięwzięć realizowanych w latach 2019-2022, zgodnie z załącznikiem nr 2 do uchwały.

§ 3. Upoważnia się Burmistrza Sokółki do zaciągania zobowiązań związanych z realizacją przedsięwzięć, określonych załącznikiem nr 2 do uchwały.

§ 4. Objaśnienia przyjętych wartości w Wieloletniej Prognozie Finansowej Gminy Sokółka na lata 2019-2028 stanowi załącznik nr 3 do uchwały.

§ 5. Wykonanie Uchwały powierza się Burmistrzowi Sokółki.

§ 6. Uchwała wchodzi w życie z dniem powzięcia.

**PRZEWODNICZĄCY
RADY MIEJSKIEJ W SOKÓLCE**

Piotr Karol Bajjicki

Wieloletnia Prognoza Finansowa 1)

Wieloletnia Prognoza Finansowa gminy Sokółka na lata 2019 - 2028
Załącznik Nr 1 do uchwały nr VI/49/19 Rady Miejskiej w Sokółce z dnia 26 marca 2019 r.

Wyszczególnienie	z tego:										w tym:	
	1	1.1					w tym:					1.2
		1.1	1.1.1	1.1.2	1.1.3	1.1.3.1	1.1.4	1.1.5	1.2.1	1.2.2		
	Docho	docho	docho	Podatki i opłaty 3)	z podatku od nieruchomości	z subwencji ogólnej	z tytułu dotacji i środków przeznaczonych na cele bieżące	Docho	ze sprzedaży majątku x	z tytułu dotacji oraz środków przeznaczonych na inwestycje		
	Docho	docho	docho	Podatki i opłaty 3)	z podatku od nieruchomości	z subwencji ogólnej	z tytułu dotacji i środków przeznaczonych na cele bieżące	Docho	ze sprzedaży majątku x	z tytułu dotacji oraz środków przeznaczonych na inwestycje		
	Docho	docho	docho	Podatki i opłaty 3)	z podatku od nieruchomości	z subwencji ogólnej	z tytułu dotacji i środków przeznaczonych na cele bieżące	Docho	ze sprzedaży majątku x	z tytułu dotacji oraz środków przeznaczonych na inwestycje		
Wykonanie 2016	86 623 344,15	13 882 522,00	474 382,76	22 123 010,55	14 220 183,76	19 240 112,00	16 309 464,20	904 067,74	25 198,00	871 223,44		
Wykonanie 2017	94 485 931,48	15 001 353,00	987 294,97	24 539 743,99	15 541 194,51	19 200 363,00	32 761 219,27	682 875,00	144 295,00	103 982,33		
Plan 3 kw. 2018	102 318 506,00	14 990 159,00	700 000,00	24 352 887,00	14 986 000,00	22 985 145,00	32 512 861,00	5 981 887,00	1 550 000,00	2 615 786,00		
Wykonanie 2018	99 880 782,08	16 724 576,00	736 738,95	25 084 071,08	14 992 165,69	22 991 891,00	32 539 303,40	474 012,36	189 211,26	54 191,13		
2019	110 805 593,00	17 979 565,00	730 000,00	24 537 067,00	15 250 000,00	24 606 398,00	29 222 716,00	12 999 997,00	403 550,00	12 396 447,00		
2020	107 334 600,00	19 000 000,00	790 000,00	26 250 000,00	16 275 000,00	25 000 000,00	29 940 000,00	5 654 600,00	120 000,00	3 621 272,00		
2021	109 130 000,00	19 550 000,00	850 000,00	26 400 000,00	16 430 000,00	26 000 000,00	30 000 000,00	5 630 000,00	160 000,00	5 200 000,00		
2022	112 210 000,00	20 000 000,00	900 000,00	26 800 000,00	16 740 000,00	27 000 000,00	30 400 000,00	6 310 000,00	200 000,00	6 090 000,00		
2023	114 700 000,00	0,00	0,00	0,00	0,00	0,00	0,00	6 700 000,00	0,00	0,00		
2024	115 850 000,00	0,00	0,00	0,00	0,00	0,00	0,00	5 700 000,00	0,00	0,00		
2025	118 300 000,00	0,00	0,00	0,00	0,00	0,00	0,00	6 000 000,00	0,00	0,00		
2026	120 600 000,00	0,00	0,00	0,00	0,00	0,00	0,00	6 000 000,00	0,00	0,00		
2027	123 100 000,00	0,00	0,00	0,00	0,00	0,00	0,00	6 200 000,00	0,00	0,00		
2028	125 600 000,00	0,00	0,00	0,00	0,00	0,00	0,00	6 400 000,00	0,00	0,00		

- 1) Wzór może być stosowany także w układzie pionowym, w którym poszczególne pozycje są przedstawione w kolumnach, a lata w wierszach.
- 2) Zgodnie z art. 227 ustawy z dnia 27 sierpnia 2009 r. o finansach publicznych (Dz. U. z 2013 r. poz. 865 z póź. zm.) zwanej dalej „ustawą”, „wieloletnia prognoza finansowa obejmuje okres roku budżetowego oraz co najmniej trzech kolejnych lat. W sytuacji dłuższego okresu prognozowania finansowego wzór stosuje się także dla lat wykraczających poza minimalny (4 letni) okres prognozy, wynikający z art. 227 ustawy.
- 3) W pozycji wykazuje się kwoty wszystkich podatków i opłat pobieranych przez jednostki samorządu terytorialnego, a nie tylko podatków i opłat lokalnych.

Lp	Wyszczególnienie	Wydatki ogółem x	z tego:										Wydatki majątkowe x
			w tym:										
			Wydatki bieżące x	z tytułu poręczeń i gwarancji x	w tym:	na spłatę przejętych zobowiązań samodzielnego publicznego zakładu opieki zdrowotnej przekształconego na zasadach określonych w przepisach o działalności leczniczej, w wysokości w jakiej nie podlegają sfinansowaniu dotacją z budżetu państwa 4)	wydatki na obsługę długu x	odsetki i dyskonto określone w art. 243 ust. 1 ustawy x	w tym:		2.1.3.1.2		
									2.1.1.1	2.1.2		2.1.3	
2.1	2.1.1	2.1.1.1	2.1.2	2.1.3	2.1.3.1	2.1.3.1.1	2.1.3.1.2	2.2					
Wykonanie 2016	89 537 342,97	76 521 277,37	0,00	0,00	0,00	0,00	0,00	137 509,00	137 509,00	0,00	0,00	0,00	13 016 065,60
Wykonanie 2017	102 886 785,69	84 046 760,50	0,00	0,00	0,00	0,00	0,00	229 329,12	229 329,12	0,00	0,00	0,00	18 840 025,19
Plan 3 kw. 2018	118 864 373,00	92 215 324,00	0,00	0,00	0,00	0,00	0,00	450 000,00	450 000,00	0,00	0,00	0,00	26 649 049,00
Wykonanie 2018	109 510 091,08	89 122 033,35	0,00	0,00	0,00	0,00	0,00	391 709,10	391 709,10	0,00	0,00	0,00	20 388 057,73
2019	119 405 593,00	95 743 455,00	0,00	0,00	0,00	x	x	800 000,00	800 000,00	0,00	0,00	0,00	23 662 138,00
2020	102 733 800,00	94 249 200,00	0,00	0,00	0,00	x	x	750 000,00	750 000,00	0,00	0,00	0,00	8 484 600,00
2021	104 529 200,00	94 943 200,00	0,00	0,00	0,00	x	x	700 000,00	700 000,00	0,00	0,00	0,00	9 586 000,00
2022	107 609 200,00	95 843 200,00	0,00	0,00	0,00	x	x	600 000,00	600 000,00	0,00	0,00	0,00	11 766 000,00
2023	110 099 200,00	96 500 000,00	0,00	0,00	0,00	x	x	450 000,00	450 000,00	0,00	0,00	0,00	13 599 200,00
2024	112 519 000,00	97 500 000,00	0,00	0,00	0,00	x	x	400 000,00	400 000,00	0,00	0,00	0,00	15 019 000,00
2025	114 969 000,00	98 500 000,00	0,00	0,00	0,00	x	x	350 000,00	350 000,00	0,00	0,00	0,00	16 469 000,00
2026	117 269 000,00	99 500 000,00	0,00	0,00	0,00	x	x	250 000,00	250 000,00	0,00	0,00	0,00	17 769 000,00
2027	119 769 000,00	100 500 000,00	0,00	0,00	0,00	x	x	200 000,00	200 000,00	0,00	0,00	0,00	19 269 000,00
2028	122 269 573,90	101 500 000,00	0,00	0,00	0,00	x	x	100 000,00	100 000,00	0,00	0,00	0,00	20 769 573,90

4) W pozycji wykazuje się kwoty dla lat budżetowych 2013-2018.

Wyszczególnienie	Wynik budżetu x	Przychody budżetu x	Nadwyżka budżetowa z lat ubiegłych x	w tym:		Wolne środki, o których mowa w art. 217 ust.2 pkt 6 ustawy x	w tym:		Kredyty, pożyczki, emisja papierów wartościowych x	w tym:		Inne przychody niezwiązane z zaciągnięciem długu 5) x	w tym:	
				na pokrycie deficytu budżetu x	4.1		4.2	na pokrycie deficytu budżetu x		4.2.1	4.3		na pokrycie deficytu budżetu x	4.4
Lp	3	4	4.1	4.2	4.2.1	4.3	4.4	4.4.1	z tego:					
Wykonanie 2016	-2 913 998,82	8 393 646,33	0,00	2 393 646,33	2 393 646,33	6 000 000,00	0,00	520 352,49	0,00	0,00	0,00	0,00	0,00	0,00
Wykonanie 2017	-8 400 854,21	14 268 137,11	0,00	2 268 137,11	2 268 137,11	12 000 000,00	0,00	6 132 717,10	0,00	0,00	0,00	0,00	0,00	0,00
Plan 3 kw. 2018	-16 545 867,00	21 269 667,00	0,00	879 482,90	879 482,90	20 390 184,10	0,00	15 666 384,10	0,00	0,00	0,00	0,00	0,00	0,00
Wykonanie 2018	-9 629 309,00	18 879 482,90	0,00	879 482,90	879 482,90	18 000 000,00	0,00	8 800 068,00	0,00	0,00	0,00	0,00	0,00	0,00
2019	-8 600 000,00	13 380 800,00	0,00	4 526 373,90	4 526 373,90	8 854 426,10	0,00	4 073 626,10	0,00	0,00	0,00	0,00	0,00	0,00
2020	4 600 800,00	0,00	0,00	0,00	0,00	0,00	0,00	0,00	0,00	0,00	0,00	0,00	0,00	0,00
2021	4 600 800,00	0,00	0,00	0,00	0,00	0,00	0,00	0,00	0,00	0,00	0,00	0,00	0,00	0,00
2022	4 600 800,00	0,00	0,00	0,00	0,00	0,00	0,00	0,00	0,00	0,00	0,00	0,00	0,00	0,00
2023	4 600 800,00	0,00	0,00	0,00	0,00	0,00	0,00	0,00	0,00	0,00	0,00	0,00	0,00	0,00
2024	3 331 000,00	0,00	0,00	0,00	0,00	0,00	0,00	0,00	0,00	0,00	0,00	0,00	0,00	0,00
2025	3 331 000,00	0,00	0,00	0,00	0,00	0,00	0,00	0,00	0,00	0,00	0,00	0,00	0,00	0,00
2026	3 331 000,00	0,00	0,00	0,00	0,00	0,00	0,00	0,00	0,00	0,00	0,00	0,00	0,00	0,00
2027	3 331 000,00	0,00	0,00	0,00	0,00	0,00	0,00	0,00	0,00	0,00	0,00	0,00	0,00	0,00
2028	3 330 426,10	0,00	0,00	0,00	0,00	0,00	0,00	0,00	0,00	0,00	0,00	0,00	0,00	0,00

5) W pozycji wykazuje się w szczególności kwoty przychodów z tytułu prywatyzacji majątku oraz spłaty pożyczek udzielonych ze środków jednostki.

Wyszczególnienie	Rozchody budżetu x	z tego:						Kwota zobowiązań wynikających z przejęcia przez jednostkę samorządu terytorialnego zobowiązań po likwidowanych i przekształcanych jednostkach zaliczanych do sektora finansów publicznych	Relacja zrównowazenia wydatków bieżących, o której mowa w art. 242 ustawy	
		Spłaty rat kapitałowych kredytów i pożyczek oraz wykup papierów wartościowych x	łączna kwota przypadających na dany rok kwot ustawowych wyłączeń z limitu spłaty zobowiązań, o którym mowa w art. 243 ustawy x	w tym:			Inne rozchody niezwiązane ze spłatą długu			Kwota długu x
				kwota przypadających na dany rok kwot ustawowych wyłączeń określonych w art. 243 ust. 3 ustawy x	z tego:					
					kwota przypadających na dany rok kwot ustawowych wyłączeń określonych w art. 243 ust. 3a ustawy x	kwota przypadających na dany rok kwot ustawowych wyłączeń innych niż określone w art. 243 ustawy x				
5.1	5.1.1	5.1.1.1	5.1.1.2	5.1.1.3	6	7	8.1	8.2		
Wykonanie 2016	3 211 510,40	0,00	0,00	0,00	0,00	0,00	10 695 600,00	9 197 999,04	11 591 645,37	
Wykonanie 2017	4 987 800,00	0,00	0,00	0,00	0,00	0,00	17 707 800,00	9 756 295,98	12 024 433,09	
Plan 3 kw. 2018	4 723 800,00	0,00	0,00	0,00	0,00	0,00	33 374 184,10	4 121 295,00	5 000 777,90	
Wykonanie 2018	4 723 800,00	0,00	0,00	0,00	0,00	0,00	30 984 000,00	10 284 736,37	11 164 219,27	
2019	4 780 800,00	0,00	0,00	0,00	0,00	0,00	35 057 626,10	2 062 141,00	6 588 514,90	
2020	4 600 800,00	0,00	0,00	0,00	0,00	0,00	30 456 826,10	7 430 800,00	7 430 800,00	
2021	4 600 800,00	0,00	0,00	0,00	0,00	0,00	25 856 026,10	8 556 800,00	8 556 800,00	
2022	4 600 800,00	0,00	0,00	0,00	0,00	0,00	21 255 226,10	10 056 800,00	10 056 800,00	
2023	4 600 800,00	0,00	0,00	0,00	0,00	0,00	16 654 426,10	11 500 000,00	11 500 000,00	
2024	3 331 000,00	0,00	0,00	0,00	0,00	0,00	13 323 426,10	12 650 000,00	12 650 000,00	
2025	3 331 000,00	0,00	0,00	0,00	0,00	0,00	9 992 426,10	13 800 000,00	13 800 000,00	
2026	3 331 000,00	0,00	0,00	0,00	0,00	0,00	6 661 426,10	15 100 000,00	15 100 000,00	
2027	3 331 000,00	0,00	0,00	0,00	0,00	0,00	3 330 426,10	16 400 000,00	16 400 000,00	
2028	3 330 426,10	0,00	0,00	0,00	0,00	0,00	0,00	17 700 000,00	17 700 000,00	

6) W pozycji Wykazuje się w szczególności wyłączenia wynikające z art. 36 ustawy z dnia 7 grudnia 2012 r. o zmianie niektórych ustaw w związku z realizacją ustawy budżetowej (Dz.U. poz. 1456 oraz z 2013 r. poz. 1199) oraz kwoty wykupu obligacji przychodowych.

7) Skonygowanie o środki określone w przepisach dotyczących w szczególności powiększenia o nadwyżkę budżetową z lat ubiegłych, zgodnie z art. 242 ustawy.

8) Pomniejszenie wydatków bieżących, zgodnie z art. 36 ust. 1 pkt 1 ustawy z dnia 7 grudnia 2012 r. o zmianie niektórych ustaw w związku z realizacją ustawy budżetowej, dotyczy lat 2013-2015.

Wskaźnik spłaty zobowiązań										
	Wskaźnik planowanej łącznej kwoty spłaty zobowiązań, o której mowa w art. 243 ust. 1 ustawy, do dochodów, bez uwzględnienia zobowiązań związku współtworzonego przez jednostkę samorządu terytorialnego, po uwzględnieniu ustawowych wyłączeń przypadających na dany rok ^x	Wskaźnik planowanej łącznej kwoty spłaty zobowiązań, o której mowa w art. 243 ust. 1 ustawy, do dochodów, uwzględnienia zobowiązań związku współtworzonego przez jednostkę samorządu terytorialnego, po uwzględnieniu ustawowych wyłączeń przypadających na dany rok ^x	Kwota zobowiązań związku współtworzonego przez jednostkę samorządu terytorialnego, podlegająca doliczeniu zgodnie z art. 244 ustawy ^x	Wskaźnik planowanej łącznej kwoty spłaty zobowiązań, o której mowa w art. 243 ust. 1 ustawy, do dochodów, uwzględnienia zobowiązań związku współtworzonego przez jednostkę samorządu terytorialnego, po uwzględnieniu ustawowych wyłączeń przypadających na dany rok ^x	Wskaźnik dochodów bieżących powiększonych o dochody ze sprzedaży majątku oraz pomniejszonych o wydatki bieżące, do dochodów budżetu, ustalony dla danego roku (wskaźnik jednoroczny) ^x	Dopuszczalny wskaźnik spłaty zobowiązań określony w art. 243 ustawy, po uwzględnieniu ustawowych wyłączeń 9), obliczony w oparciu o plan 3 kwartału roku poprzedzającego (wskaźnik ustalony w oparciu o średnią arytmetyczną z 3 poprzednich lat) ^x	Dopuszczalny wskaźnik spłaty zobowiązań określony w art. 243 ustawy, po uwzględnieniu ustawowych wyłączeń, obliczony w oparciu o wykonanie roku poprzedzającego (wskaźnik ustalony w oparciu o średnią arytmetyczną z 3 poprzednich lat) ^x	Informacja o spełnieniu wskaźnika spłaty zobowiązań określonego w art. 243 ustawy, po uwzględnieniu zobowiązań związku współtworzonego przez jednostkę samorządu terytorialnego oraz po uwzględnieniu ustawowych wyłączeń, obliczonego w oparciu o wykonanie roku poprzedzającego rok budżetowy ^x	Informacja o spełnieniu wskaźnika spłaty zobowiązań określonego w art. 243 ustawy, po uwzględnieniu zobowiązań związku współtworzonego przez jednostkę samorządu terytorialnego oraz po uwzględnieniu ustawowych wyłączeń, obliczonego w oparciu o plan 3 kwartałów roku poprzedzającego rok budżetowy ^x	Informacja o spełnieniu wskaźnika spłaty zobowiązań określonego w art. 243 ustawy, po uwzględnieniu zobowiązań związku współtworzonego przez jednostkę samorządu terytorialnego oraz po uwzględnieniu ustawowych wyłączeń, obliczonego w oparciu o wykonanie roku poprzedzającego rok budżetowy ^x
Wyszczególnienie	9.1	9.2	9.3	9.4	9.5	9.6	9.6.1	9.7	9.7.1	
Wykonanie 2016	3,87%	3,87%	0,00	3,87%	10,65%	x	x	x	x	
Wykonanie 2017	5,52%	5,52%	0,00	5,52%	10,48%	x	x	x	x	
Plan 3 kw. 2018	5,06%	5,06%	0,00	5,06%	5,54%	x	x	x	x	
Wykonanie 2018	5,12%	5,12%	0,00	5,12%	10,49%	x	x	x	x	
2019	5,04%	5,04%	0,00	5,04%	2,23%	8,89%	10,54%	TAK	TAK	
2020	4,99%	4,99%	0,00	4,99%	7,03%	6,08%	7,73%	TAK	TAK	
2021	4,86%	4,86%	0,00	4,86%	7,99%	4,93%	6,58%	TAK	TAK	
2022	4,63%	4,63%	0,00	4,63%	9,14%	5,75%	5,75%	TAK	TAK	
2023	4,40%	4,40%	0,00	4,40%	10,03%	8,05%	8,05%	TAK	TAK	
2024	3,22%	3,22%	0,00	3,22%	10,92%	9,05%	9,05%	TAK	TAK	
2025	3,11%	3,11%	0,00	3,11%	11,67%	10,03%	10,03%	TAK	TAK	
2026	2,97%	2,97%	0,00	2,97%	12,52%	10,87%	10,87%	TAK	TAK	
2027	2,87%	2,87%	0,00	2,87%	13,32%	11,70%	11,70%	TAK	TAK	
2028	2,73%	2,73%	0,00	2,73%	14,09%	12,50%	12,50%	TAK	TAK	

9) W pozycji wykazuje się w szczególności wyłączenia wynikające z art. 36 ustawy z dnia 7 grudnia 2012 r. o zmianie niektórych ustaw w związku z realizacją ustawy budżetowej oraz wyłączenia związane z emisją obligacji przychodowych. Identyczne wyłączenia dotyczą pozycji 9.6.1.

Informacje uzupełniające o wybranych rodzajach wydatków budżetowych										
Wyszczególnienie	Przeznaczenie prognozowanej nadwyżki budżetowej 10)	w tym na:	Wydatki bieżące na wynagrodzenia i składki od nich naliczane	Wydatki związane z funkcjonowaniem organów jednostki samorządu terytorialnego 11)	Wydatki objęte limitem, o którym mowa w art. 226 ust. 3 pkt 4 ustawy	z tego:		Wydatki inwestycyjne kontynuowane 12)	Nowe wydatki inwestycyjne 13)	Wydatki majątkowe w formie dotacji
						bieżące	majątkowe			
LP	10	10.1	11.1	11.2	11.3	11.3.1	11.3.2	11.4	11.5	11.6
Wykonanie 2016	0,00	0,00	33 604 567,98	4 976 884,89	2 285 000,00	0,00	2 285 000,00	3 955 000,00	6 777 191,57	2 283 874,03
Wykonanie 2017	0,00	0,00	35 989 280,47	5 077 973,84	365 430,00	135 000,00	230 430,00	5 889 874,00	8 847 619,00	4 215 366,87
Plan 3 kw. 2018	0,00	0,00	39 917 396,00	5 499 189,00	0,00	0,00	0,00	12 236 372,00	11 040 043,00	3 372 634,00
Wykonanie 2018	0,00	0,00	39 097 085,75	5 480 762,15	0,00	0,00	0,00	10 877 115,00	6 172 594,82	3 338 347,91
2019	0,00	0,00	42 874 308,00	5 558 832,00	4 221 418,00	310 000,00	3 911 418,00	15 548 510,00	6 593 628,00	520 000,00
2020	4 600 800,00	4 600 800,00	36 960 000,00	5 550 332,00	3 008 312,00	270 000,00	2 738 312,00	1 000 000,00	4 778 500,00	1 700 000,00
2021	4 600 800,00	4 600 800,00	37 400 000,00	5 730 000,00	2 700 000,00	200 000,00	2 500 000,00	1 000 000,00	3 366 326,00	2 000 000,00
2022	4 600 800,00	4 600 800,00	37 800 000,00	5 750 000,00	0,00	0,00	0,00	1 000 000,00	6 944 646,93	0,00
2023	4 600 800,00	4 600 800,00	0,00	0,00	0,00	0,00	0,00	0,00	0,00	0,00
2024	3 331 000,00	3 331 000,00	0,00	0,00	0,00	0,00	0,00	0,00	0,00	0,00
2025	3 331 000,00	3 331 000,00	0,00	0,00	0,00	0,00	0,00	0,00	0,00	0,00
2026	3 331 000,00	3 331 000,00	0,00	0,00	0,00	0,00	0,00	0,00	0,00	0,00
2027	3 331 000,00	3 331 000,00	0,00	0,00	0,00	0,00	0,00	0,00	0,00	0,00
2028	3 330 426,10	3 330 426,10	0,00	0,00	0,00	0,00	0,00	0,00	0,00	0,00

10) Przeznaczenie nadwyżki budżetowej, inne niż spłaty kredytów, pożyczek i wykup papierów wartościowych, wymaga określenia w objaśnieniach do wieloletniej prognozy finansowej.

11) W pozycji wykazuje się kwoty wydatków w ramach zadań własnych klasyfikowanych w dziale 750. Administracja publiczna w rozdziałach właściwych dla organów i urzędów jednostki samorządu terytorialnego (rozdziały od 75017 do 75023).

12) W pozycji wykazuje się wartość inwestycji rozpoczętych co najmniej w poprzednim roku budżetowym, którego dotyczy kolumna.

13) W pozycji wykazuje się wartość nowych inwestycji, które planuje się rozpocząć w roku, którego dotyczy kolumna.

Wyszczególnienie	Finansowanie programów, projektów lub zadań realizowanych z udziałem środków, o których mowa w art. 5 ust. 1 pkt 2 i 3 ustawy										
	w tym:		w tym:		w tym:		w tym:		w tym:		
	12.1	12.1.1	12.1.1.1	12.1.1.1	12.2	12.2.1	12.2.1.1	12.2.1.1	12.3	12.3.1	12.3.2
Dochody bieżące na realizację programy, projekty lub zadania finansowane z udziałem środków, o których mowa w art. 5 ust. 1 pkt 2 i 3 ustawy	12.1	12.1.1	12.1.1.1	12.1.1.1	12.2	12.2.1	12.2.1.1	12.2.1.1	12.3	12.3.1	12.3.2
					Dochody majątkowe na programy, projekty lub zadania finansowane z udziałem środków, o których mowa w art. 5 ust. 1 pkt 2 i 3 ustawy			środki określone w art. 5 ust. 1 pkt 2 ustawy	Wydatki bieżące na programy, projekty lub zadania finansowane z udziałem środków, o których mowa w art. 5 ust. 1 pkt 2 i 3 ustawy		
								środki określone w art. 5 ust. 1 pkt 2 ustawy			
								wynikające z wyłączenia z zawartych umów na realizację programu, projektu lub zadania			
								wynikające z wyłączenia z zawartych umów na realizację programu, projektu lub zadania			
Wykonanie 2016	471 065,65	471 065,65	471 065,65	471 065,65	616 524,04	616 524,04	616 524,04	616 524,04	19 330,78	17 080,78	19 330,78
Wykonanie 2017	641 146,50	636 963,16	636 963,16	636 963,16	6 000,00	6 000,00	6 000,00	6 000,00	923 921,21	786 012,40	923 921,21
Plan 3 kw. 2018	1 686 500,00	1 655 527,00	1 655 527,00	1 655 527,00	3 252 027,00	2 649 309,00	2 649 309,00	2 649 309,00	1 931 645,00	1 659 923,00	1 374 903,00
Wykonanie 2018	1 253 413,32	1 224 367,89	1 224 367,89	1 224 367,89	33 164,00	33 164,00	33 164,00	33 164,00	1 310 258,02	1 144 680,58	1 310 258,02
2019	1 370 597,00	1 340 969,00	1 340 969,00	1 340 969,00	10 447 046,00	9 844 328,00	9 844 328,00	9 844 328,00	1 919 384,00	1 652 098,00	0,00
2020	0,00	0,00	0,00	0,00	0,00	0,00	0,00	0,00	0,00	0,00	0,00
2021	0,00	0,00	0,00	0,00	0,00	0,00	0,00	0,00	0,00	0,00	0,00
2022	0,00	0,00	0,00	0,00	0,00	0,00	0,00	0,00	0,00	0,00	0,00
2023	0,00	0,00	0,00	0,00	0,00	0,00	0,00	0,00	0,00	0,00	0,00
2024	0,00	0,00	0,00	0,00	0,00	0,00	0,00	0,00	0,00	0,00	0,00
2025	0,00	0,00	0,00	0,00	0,00	0,00	0,00	0,00	0,00	0,00	0,00
2026	0,00	0,00	0,00	0,00	0,00	0,00	0,00	0,00	0,00	0,00	0,00
2027	0,00	0,00	0,00	0,00	0,00	0,00	0,00	0,00	0,00	0,00	0,00
2028	0,00	0,00	0,00	0,00	0,00	0,00	0,00	0,00	0,00	0,00	0,00

14) W pozycji 12.1.1.1., 12.2.1.1., 12.3.2., 12.4.2., 12.5.1., 12.6.1., 12.7.1 oraz 12.8.1. wykazuje się wyłączenie kwoty wynikające z umów na realizację programu, projektu lub zadania zawartych na dzień uchwalenia prognozy, a nieplanowanych do zawarcia w okresie prognozy.

Lp	Wydatki majątkowe na programy, projekty lub zadania finansowane z udziałem środków, o których mowa w art. 5 ust. 1 pkt 2 i 3 ustawy	w tym: finansowane środkami określonymi w art. 5 ust. 1 pkt 2 ustawy	Wydatki majątkowe na realizację programu, projektu lub zadania wynikające wyłącznie z zawartych umów z podmiotem dysponującym środkami, o których mowa w art. 5 ust. 1 pkt 2 ustawy	Wydatki na wkład krajowy w związku z umową na realizację programu, projektu lub zadania finansowanego z udziałem środków, o których mowa w art. 5 ust. 1 pkt 2 ustawy bez względu na stopień finansowania tymi środkami	w tym: w związku z już zawartą umową na realizację programu, projektu lub zadania	Wydatki na wkład krajowy w związku z zawartą po dniu 1 stycznia 2013 r. umową na realizację programu, projektu lub zadania finansowanego w co najmniej 60% środkami, o których mowa w art. 5 ust. 1 pkt 2 ustawy 15)	w tym: w związku z już zawartą umową na realizację programu, projektu lub zadania	Przychody z tytułu kredytów, pożyczek, emisji papierów wartościowych powstające w związku z umową na realizację programu, projektu lub zadania finansowanego z udziałem środków, o których mowa w art. 5 ust. 1 pkt 2 ustawy bez względu na stopień finansowania tymi środkami	w tym:
Wykonanie 2016	0,00	0,00	0,00	2 550,00	2 550,00	2 550,00	2 550,00	0,00	0,00
Wykonanie 2017	64 819,77	5 164,77	64 819,77	200 539,00	127 119,00	127 119,00	127 119,00	0,00	0,00
Plan 3 kw. 2018	4 494 019,00	2 649 309,00	1 357 195,00	2 116 432,00	229 038,00	229 038,00	229 038,00	0,00	0,00
Wykonanie 2018	138 887,08	33 164,00	138 887,08	1 448 546,00	229 038,00	229 038,00	229 038,00	0,00	0,00
2019	13 717 699,00	9 844 328,00	0,00	4 140 657,00	0,00	0,00	0,00	0,00	0,00
2020	3 874 639,00	470 425,00	0,00	3 404 214,00	0,00	0,00	0,00	0,00	0,00
2021	25 338,00	0,00	0,00	25 338,00	0,00	0,00	0,00	0,00	0,00
2022	1 247,00	0,00	0,00	1 247,00	0,00	0,00	0,00	0,00	0,00
2023	0,00	0,00	0,00	0,00	0,00	0,00	0,00	0,00	0,00
2024	0,00	0,00	0,00	0,00	0,00	0,00	0,00	0,00	0,00
2025	0,00	0,00	0,00	0,00	0,00	0,00	0,00	0,00	0,00
2026	0,00	0,00	0,00	0,00	0,00	0,00	0,00	0,00	0,00
2027	0,00	0,00	0,00	0,00	0,00	0,00	0,00	0,00	0,00
2028	0,00	0,00	0,00	0,00	0,00	0,00	0,00	0,00	0,00

15) Przez program, projekt lub zadanie finansowane w co najmniej 60% środkami, o których mowa w art. 5 ust. 1 pkt 2 ustawy, należy rozumieć także taki program, projekt lub zadanie przynoszące dochód, dla których poziom finansowania ze środków, o których mowa w art. 5 ust. 1 pkt 2 ustawy, ustala się po odliczeniu zyskontowanego dochodu obliczanego zgodnie z przepisami Unii Europejskiej dotyczącymi takiego programu, projektu lub zadania.

Wyszczególnienie	Przychody z tytułu kredytów, pożyczek, emisji papierów wartościowych powstające w związku z zawartą po dniu 1 stycznia 2013 r. umową na realizację programu, projektu lub zadania finansowanego w co najmniej 60% środkami, o których mowa w art. 5 ust. 1 pkt 2 ustawy	w tym:	Kwoty dotyczące przejęcia i spłaty zobowiązań po samodzielnych publicznych zakładach opieki zdrowotnej oraz pokrycia ujemnego wyniku						
			12.8	12.8.1	13.1	13.2	13.3	13.4	13.5
			Przychody budżetowe z tytułu dotacji celowej z budżetu państwa, o której mowa w art. 196 ustawy z dnia 15 kwietnia 2011 r. o działalności leczniczej (Dz. U. z 2013 r. poz. 217, z późn. zm.)	Wysokość zobowiązań podlegających umorzeniu, o którym mowa w art. 190 ustawy o działalności leczniczej	Wydatki na spłatę przejętych zobowiązań publicznego zakładu opieki zdrowotnej przekształconego na zasadach określonych w przepisach o działalności leczniczej	Wydatki na spłatę zobowiązań publicznego zakładu opieki zdrowotnej przelanych do końca 2011 r. na podstawie przepisów o zakładach opieki zdrowotnej	Wydatki na spłatę przejętych zobowiązań publicznego zakładu opieki zdrowotnej likwidowanego na zasadach określonych w przepisach o działalności leczniczej	Wydatki na spłatę zobowiązań publicznego zakładu opieki zdrowotnej przelanych do końca 2011 r. na podstawie przepisów o zakładach opieki zdrowotnej	Wydatki bieżące na pokrycie ujemnego wyniku finansowego samodzielnego publicznego zakładu opieki zdrowotnej
LP		12.8.1	13.1	13.2	13.3	13.4	13.5	13.6	13.7
Wykonanie 2016	0,00	0,00	0,00	0,00	0,00	0,00	0,00	0,00	0,00
Wykonanie 2017	0,00	0,00	0,00	0,00	0,00	0,00	0,00	0,00	0,00
Plan 3 kw. 2018	0,00	0,00	0,00	0,00	0,00	0,00	0,00	0,00	0,00
Wykonanie 2018	0,00	0,00	0,00	0,00	0,00	0,00	0,00	0,00	0,00
2019	0,00	0,00	0,00	0,00	0,00	0,00	0,00	0,00	0,00
2020	0,00	0,00	0,00	0,00	0,00	0,00	0,00	0,00	0,00
2021	0,00	0,00	0,00	0,00	0,00	0,00	0,00	0,00	0,00
2022	0,00	0,00	0,00	0,00	0,00	0,00	0,00	0,00	0,00
2023	0,00	0,00	0,00	0,00	0,00	0,00	0,00	0,00	0,00
2024	0,00	0,00	0,00	0,00	0,00	0,00	0,00	0,00	0,00
2025	0,00	0,00	0,00	0,00	0,00	0,00	0,00	0,00	0,00
2026	0,00	0,00	0,00	0,00	0,00	0,00	0,00	0,00	0,00
2027	0,00	0,00	0,00	0,00	0,00	0,00	0,00	0,00	0,00
2028	0,00	0,00	0,00	0,00	0,00	0,00	0,00	0,00	0,00

Wyszczególnienie	Dane uzupełniające o długu i jego spłacie						
	Splaty rat kapitałowych oraz wykup papierów wartościowych, o których mowa w pkt 5.1, wynikające wyłącznie z tytułu zobowiązań już zaciągniętych x	Kwota długu, którego planowana spłata dokona się z wydatków budżetu x	Wydatki zmniejszające dług x	w tym:			Wynik operacji niekasowych wypływających na kwotę długu (m.in. umorzenia, różnice kursowe) x
14.1	14.2	14.3	14.3.1	14.3.2	14.3.3	14.4	
Wykonanie 2016	3 211 510,40	0,00	70,39	70,39	0,00	0,00	0,00
Wykonanie 2017	4 987 800,00	0,00	0,00	0,00	0,00	0,00	0,00
Plan 3 kw. 2018	4 723 800,00	0,00	0,00	0,00	0,00	0,00	0,00
Wykonanie 2018	4 723 800,00	0,00	0,00	0,00	0,00	0,00	0,00
2019	4 780 800,00	0,00	0,00	0,00	0,00	0,00	0,00
2020	3 400 800,00	0,00	0,00	0,00	0,00	0,00	0,00
2021	3 400 800,00	0,00	0,00	0,00	0,00	0,00	0,00
2022	3 400 800,00	0,00	0,00	0,00	0,00	0,00	0,00
2023	3 400 800,00	0,00	0,00	0,00	0,00	0,00	0,00
2024	2 520 000,00	0,00	0,00	0,00	0,00	0,00	0,00
2025	2 520 000,00	0,00	0,00	0,00	0,00	0,00	0,00
2026	2 520 000,00	0,00	0,00	0,00	0,00	0,00	0,00
2027	2 520 000,00	0,00	0,00	0,00	0,00	0,00	0,00
2028	2 520 000,00	0,00	0,00	0,00	0,00	0,00	0,00

- Informacja o spełnieniu wskaznika spłaty zobowiązań wyliczonego w art. 243 ustawy po uwzględnieniu zobowiązań związku współtworzonego przez jednostkę samorządu terytorialnego oraz po uwzględnieniu ustawowych wyłączeń, zostanie automatycznie wygenerowana przez aplikację wskazaną przez Ministra Finansów, o której mowa w § 4 ust. 1 rozporządzenia Ministra Finansów z dnia 10 stycznia 2013 r. w sprawie wieloletniej prognozy finansowej jednostki samorządu terytorialnego (Dz. U. z 2013 r. poz. 92). Automatycznie wyliczenia danych na podstawie wartości historycznych i prognozowanych przez jednostkę samorządu terytorialnego dotyczą w szczególności także pozycji 9.6-9.6.1 i pozycji z sekcji 16.


** Należy wskazać jedną z następujących podstaw prawnych: art. 240a ust. 4 / art. 240a ust. 8 / art. 240b ustawy określającą procedurę jaką objęty jest jednostka samorządu terytorialnego.

x - pozycje oznaczone symbolem „x” sporządza się na okres, na który zaczął się planować się zadania zobowiązania dłużne (prognoza kwoty długu). Okres ten nie podlega wyłączeniu w sytuacji planowania wydatków z tytułu niewymagalnych porceści i gwarancji. W przypadku planowania wydatków z tytułu niewymagalnych porceści i gwarancji, wykraczających poza wspomniany okres, należy zamieścić w objaśnieniach do wieloletniej prognozy finansowej, w przypadku, gdy kwoty wydatków wynikające z limitów wydatków na przedsięwzięcia wykraczają poza okres prognozy kwoty długu to pozycje oznaczone symbolem „x” sporządza się do ostatniego roku, na który ustalone limity wydatków na realizację przedsięwzięć wieloletnich.

16) Pozycje sekcji 15 są wykazywane wyłączenie przez jednostki samorządu terytorialnego emitujące obligacje przychodowe.

17) Pozycje sekcji 16 wykazują wyłączenie jednostki objęte procedurą wynikającą z art. 240a lub art. 240b ustawy

PRZEWODNICZĄCY
RADY MIEJSKIEJ W SOKÓLCE


Piotr Kapił Bujwicki

Wykaz przedsięwzięć do WPF

Załącznik Nr 2 do uchwały nr VI/49/19 Rady Miejskiej w Sokółce z dnia 26 marca 2019 r.

kwoty w zł

L.p.	Nazwa i cel	Jednostka odpowiedzialna lub koordynująca	Okres realizacji		Łączne nakłady finansowe	Limit 2019	Limit 2020	Limit 2021	Limit 2022	Limit 2023
			Od	Do						
1	Wydatki na przedsięwzięcia-ogółem (1.1+1.2+1.3)				9 929 730,00	4 221 418,00	3 008 312,00	2 700 000,00	0,00	0,00
1.a	- wydatki bieżące				780 000,00	310 000,00	270 000,00	200 000,00	0,00	0,00
1.b	- wydatki majątkowe				9 149 730,00	3 911 418,00	2 738 312,00	2 500 000,00	0,00	0,00
1.1	Wydatki na programy, projekty lub zadania związane z programami realizowanymi z udziałem środków, o których mowa w art.5 ust.1 pkt 2 i 3 ustawy z dnia 27 sierpnia 2009 r. o finansach publicznych (Dz.U.Nr 157, poz.1240,z późn.zm.), z tego:				4 649 730,00	3 911 418,00	738 312,00	0,00	0,00	0,00
1.1.1	- wydatki bieżące				0,00	0,00	0,00	0,00	0,00	0,00
1.1.2	- wydatki majątkowe				4 649 730,00	3 911 418,00	738 312,00	0,00	0,00	0,00
1.1.2.1	Projekt "Szlakiem Tyzenhauza - utworzenie szlaku turystycznego w celu promocji dziedzictwa kulturowego i historycznego dwóch miast Sokółki i Grodna" - promocja dziedzictwa kulturowego i historycznego	URZĄD MIEJSKI W SOKÓŁCE	2017	2020	4 649 730,00	3 911 418,00	738 312,00	0,00	0,00	0,00
1.2	Wydatki na programy, projekty lub zadania związane z umowami partnerstwa publiczno-prywatnego, z tego:				0,00	0,00	0,00	0,00	0,00	0,00
1.2.1	- wydatki bieżące				0,00	0,00	0,00	0,00	0,00	0,00
1.2.2	- wydatki majątkowe				0,00	0,00	0,00	0,00	0,00	0,00
1.3	Wydatki na programy, projekty lub zadania pozostałe (inne niż wymienione w pkt 1.1 i 1.2),z tego				5 280 000,00	310 000,00	2 270 000,00	2 700 000,00	0,00	0,00
1.3.1	- wydatki bieżące				780 000,00	310 000,00	270 000,00	200 000,00	0,00	0,00
1.3.1.1	Projekt miejscowego planu zagospodarowania przestrzennego miasta Sokółka wraz z Systemem Informacji Przestrzennej miasta Sokółka i części gminy Sokółka -	URZĄD MIEJSKI W SOKÓŁCE	2019	2021	650 000,00	200 000,00	250 000,00	200 000,00	0,00	0,00
1.3.1.2	Sporządzenie studium uwarunkowań i kierunków zagospodarowania przestrzennego Miasta i Gminy Sokółka -	URZĄD MIEJSKI W SOKÓŁCE	2018	2020	130 000,00	110 000,00	20 000,00	0,00	0,00	0,00
1.3.2	- wydatki majątkowe				4 500 000,00	0,00	2 000 000,00	2 500 000,00	0,00	0,00
1.3.2.1	Budowa wiaduktu nad liniami kolejowymi nr 6 i nr 57 w ciągu DW nr 674 w ul. Kryńskiej w Sokółce - dotacja dla Samorządu Województwa Podlaskiego - poprawa bezpieczeństwa na skrzyżowaniach linii kolejowych z drogami	URZĄD MIEJSKI W SOKÓŁCE	2020	2021	4 500 000,00	0,00	2 000 000,00	2 500 000,00	0,00	0,00

L.p.	Limit 2024	Limit 2025	Limit 2026	Limit 2027	Limit 2028	Limit zobowiązań
1	0,00	0,00	0,00	0,00	0,00	9 799 730,00
1.a	0,00	0,00	0,00	0,00	0,00	650 000,00
1.b	0,00	0,00	0,00	0,00	0,00	9 149 730,00
1.1	0,00	0,00	0,00	0,00	0,00	4 649 730,00
1.1.1	0,00	0,00	0,00	0,00	0,00	0,00
1.1.2	0,00	0,00	0,00	0,00	0,00	4 649 730,00
1.1.2.1	0,00	0,00	0,00	0,00	0,00	4 649 730,00
1.2	0,00	0,00	0,00	0,00	0,00	0,00
1.2.1	0,00	0,00	0,00	0,00	0,00	0,00
1.2.2	0,00	0,00	0,00	0,00	0,00	0,00
1.3	0,00	0,00	0,00	0,00	0,00	5 150 000,00
1.3.1	0,00	0,00	0,00	0,00	0,00	650 000,00
1.3.1.1	0,00	0,00	0,00	0,00	0,00	650 000,00
1.3.1.2	0,00	0,00	0,00	0,00	0,00	0,00
1.3.2	0,00	0,00	0,00	0,00	0,00	4 500 000,00
1.3.2.1	0,00	0,00	0,00	0,00	0,00	4 500 000,00

PRZEWODNICZĄCY
RADY REJESLI W SOKOLCE
Piotr Karol Bujwicki

Objaśnienia przyjętych wartości do Wieloletniej Prognozy Finansowej gminy Sokółka na lata 2019-2028

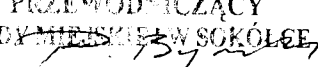
Wieloletnią Prognozę Finansową uaktualniono o zmiany wprowadzone w budżecie w roku 2019.

W wykazie przedsięwzięć dodano zadanie:

1. Projekt "Szlakiem Tyzenhauza - utworzenie szlaku turystycznego w celu promocji dziedzictwa kulturowego i historycznego dwóch miast: Sokółki i Grodna" do realizacji w latach 2019 - 2020.

Zaplanowane kwoty długu w okresie 2019 - 2028 na koniec każdego roku mieszczą się w dopuszczalnych wskaźnikach, co daje gminie możliwość funkcjonowania bez większych zagrożeń.

Maksymalny wskaźnik spłaty z art.243 ustawy o finansach publicznych (ufp) w latach 2019 - 2028 mieści się w dopuszczalnych wskaźnikach.

PRZEWODNICZĄCY
RADY MIEJSKIEJ W SOKÓLCE

Piotr Karol Bujwicki