

**UCHWAŁA NR XXXVI/255/12
RADY MIEJSKIEJ W SOKÓLCE**

z dnia 22 listopada 2012 r.

w sprawie określenia wzorów formularzy informacji i deklaracji podatkowych

Na podstawie art.18 ust. 2 pkt 8 ustawy z dnia 8 marca 1990 r. o samorządzie gminnym (Dz. U. z 2001 r.Nr 142, poz. 1591, z 2002 r. Nr 23, poz. 220, Nr 62, poz. 558, Nr 113, poz. 984, Nr 153, poz. 1271 i Nr 214, poz. 1806, z 2003 r. Nr 80, poz. 717 i Nr 162, poz. 1568, z 2004 r. Nr 102, poz. 1055, Nr 116, poz. 1203 i Nr 167, poz. 1759, z 2005 r. Nr 172, poz. 1441 i Nr 175, poz. 1457, z 2006 r. Nr 17, poz. 128 i Nr 181, poz. 1337, z 2007 r. Nr 48, poz. 327, Nr 138, poz. 974 i Nr 173, poz. 1218, z 2008 r. Nr 180, poz. 1111 i Nr 223, poz. 1458, z 2009 r. Nr 52, poz. 420 i Nr 157, poz. 1241, z 2010 r. Nr 28, poz. 142 i 146, Nr 40 poz. 230 i Nr 106, poz. 675, oraz z 2011 r. Nr 21 poz. 113, Nr 117, poz. 679, Nr 134, poz. 777, Nr 149, poz. 887, Nr 217, poz. 1281; z 2012 r poz. 567), w związku z artykułem 6 ust. 13 ustawy z dnia 12 stycznia 1991 r. o podatkach i opłatach lokalnych (Dz. U. z 2010 r. Nr 95, poz. 613, Nr 96, poz. 620, Nr 225, poz. 1461, Nr 226, poz. 1475 oraz z 2011 r. Nr 102, poz. 584, Nr 112, poz. 654, Nr 171, poz. 1016 i Nr 232, poz. 1378), art. 6a ust. 11 ustawy dnia 15 listopada 1984 r. o podatku rolnym (Dz. U z 2006 r. Nr 136, poz. 969, Nr 191, poz. 1412, Nr 245, poz. 1775 i Nr 249, poz. 1825, z 2007 r. Nr 109, poz. 747, oraz z 2008 r. Nr 116, poz. 730 i Nr 237, poz. 1655 oraz z 2009 r. Nr 56, poz. 458, oraz z 2010 r. Nr 96, poz. 620 i Nr 226, poz. 1475, z art. 6 ust. 9 ustawy z dnia 30 października 2002 r. o podatku leśnym (Dz. U. 2002 r. Nr 200, poz. 1682, Nr 216, poz. 1826 z 2005 r. Nr 164, poz. 1365, Nr 179, poz. 1484, Nr 143, poz. 1199 z 2006 r. Nr 249, poz. 1825, Nr 245, poz. 1775 z 2008 r. Nr 116, poz. 730 z 2009 r. Nr 56, poz. 458 z 2010 r. Nr 96, poz. 620, Nr 226, poz. 1475) uchwała się co następuje:


§ 1. Określa się wzór Informacji w sprawie podatku od nieruchomości, rolnego, leśnego (IN-1) stanowiący załącznik Nr 1 do niniejszej uchwały.

§ 2. Określa się wzór Deklaracji na podatek od nieruchomości (DN-1) stanowiący załącznik Nr 2 do niniejszej uchwały.

§ 3. Traci moc uchwała Nr XXIII/156/12 Rady Miejskiej w Sokółce z dnia 8 lutego 2012 r. w sprawie określenia wzorów formularzy informacji i deklaracji podatkowych (Dziennik Urzędowy Województwa Podlaskiego poz. 664).


§ 4. Wykonanie uchwały powierza się Burmistrzowi Sokółki.

§ 5. Uchwała wchodzi w życie po upływie 14 dni od dnia opublikowania uchwały w Dzienniku Urzędowym Województwa Podlaskiego, nie wcześniej jednak niż w dniu 1 stycznia 2013 r.

PRZEWODNICĄCY
RADY MIEJSKIEJ

mgr Jerzy Kazimierzowski

Załącznik Nr 1 do Uchwały Nr XXXVI/255/12
Rady Miejskiej w Sokółce
z dnia 22 listopada 2012 r.

INFORMACJA W SPRAWIE PODATKU OD NIERUCHOMOŚCI, ROLNEGO, LEŚNEGO

PRZEWODNICZĄCY
RADY MIEJSKIEJ

mgr Jerzy Kaziński

3. Numer ewidencyjny EPN

Załącznik Nr 1
do uchwały Nr XXXVI/255/12
Rady Miejskiej w Sokółce
z dnia 22 listopada 2012

IN-1

INFORMACJA W SPRAWIE PODATKU OD NIERUCHOMOŚCI, ROLNEGO, LEŚNEGO¹

2. ROK

Podstawa prawna:	Ustawa z dnia 12 stycznia 1991r. o podatkach i opłatach lokalnych (Dz. U. z 2010 r., Nr 95, poz. 613 z późn. zm.) Ustawa z dnia 15 listopada 1964r. o podatku rolnym (Dz. U. z 2006 r., Nr 136, poz. 969 z późn. zm.) Ustawa z dnia 30 października 2002r. o podatku leśnym (Dz. U. Nr 2002 r., Nr 200, poz. 1682 z późn. zm.)																																		
Składający:	Formularz przeznaczony jest dla osób fizycznych będących właścicielami nieruchomości lub obiektów budowlanych, posiadaczami samodzielnymi nieruchomości lub obiektów budowlanych, użytkownikami wieczystymi gruntów, posiadaczami nieruchomości lub ich części albo obiektów budowlanych lub ich części, stanowiących własność Skarbu Państwa lub jednostki samorządu terytorialnego																																		
Termin składania:	W terminie 14 dni od zaistnienia okoliczności mających wpływ na powstanie bądź wygaśnięcie obowiązku podatkowego lub wysokość opodatkowania																																		
Organ podatkowy:	Burmistrz Sokółki																																		
A. MIEJSCE SKŁADANIA INFORMACJI																																			
3. Urząd Miejski w Sokółce Plac Kościuszki 1 16-100 Sokółka																																			
B. OBOWIĄZEK ZŁOŻENIA INFORMACJI																																			
4. Okoliczności powodujące obowiązek złożenia informacji (zaznaczyć właściwy kwadrat)																																			
<input type="checkbox"/> informacja składana po raz pierwszy <input type="checkbox"/> korekta informacji																																			
C. DANE O NIERUCHOMOŚCIACH I OBIEKTACH BUDOWLANYCH																																			
C.1. DATA ZAWARCIA UMOWY I NUMER DOKUMENTU																																			
Należy wypełniać, gdy formularz Informacji IN-1 składany jest po raz pierwszy.																																			
5. Data zawarcia umowy (dzień – miesiąc – rok)																																			
<table border="1"> <tr> <td> </td><td> </td><td>-</td><td> </td><td> </td><td>-</td><td> </td><td> </td><td> </td><td> </td> </tr> </table>				-			-																												
		-			-																														
6. Numer dokumentu																																			
C.2. POŁOŻENIE PRZEDMIOTÓW OPODATKOWANIA																																			
7. Adres oraz numer/y geodezyjne/działki/ek																																			
C.3. TYTUŁ PRAWNY, RODZAJ WŁADANIA																																			
8. Tytuł prawny, rodzaj władania (zaznaczyć właściwy kwadrat)																																			
<input type="checkbox"/> właściciel <input type="checkbox"/> użytkownik wieczysty <input type="checkbox"/> posiadacz samodzielny <input type="checkbox"/> posiadacz zależny (np. dzierżawca, najemca) <input type="checkbox"/> współwłaściciel <input type="checkbox"/> współużytkownik wieczysty <input type="checkbox"/> współposiadacz samodzielny <input type="checkbox"/> współposiadacz zależny (np. dzierżawca, najemca)																																			
C.4. NUMERY KSIĘGI WIECZYTEJ LUB ZBIORU/ÓW DOKUMENTÓW																																			
9. Numer/y księgi wieczystej lub zboru/ów dokumentów																																			
D. DANE SKŁADAJĄCEGO INFORMACJĘ																																			
UWAGA! W przypadku zmian w danych składającego informację (np. zmiana nazwiska) należy zawiadomić pisemnie tutejszy organ podatkowy.																																			
D.1. DANE IDENTYFIKACYJNE																																			
10. Nazwisko	11. Nazwisko rodowe (według świadectwa urodzenia)																																		
12. Pierwsze imię, drugie imię	13. Imię ojca, imię matki																																		
14. Data urodzenia (dzień – miesiąc – rok)	15. Numer REGON / PKD																																		
16. Identyfikator podatkowy (Numer PESEL/NIP) ²																																			
<table border="1"> <tr> <td colspan="10">Numer PESEL</td> <td colspan="4">NIP</td> </tr> <tr> <td> </td><td> </td><td> </td><td> </td><td> </td><td> </td><td> </td><td> </td><td> </td><td> </td><td> </td><td> </td><td> </td><td> </td><td> </td><td> </td><td> </td><td> </td><td> </td><td> </td> </tr> </table>		Numer PESEL										NIP																							
Numer PESEL										NIP																									

¹ Niepotrzebne skreślić

² Numer PESEL należy podać w przypadku podatników będących osobami fizycznymi objętymi rejestrem PESEL nieprowadzących działalności gospodarczej lub niebędących zarejestrowanymi podatnikami podatku od towarów/usług. Natomiast NIP należy podać w przypadku pozostałych podmiotów podlegających obowiązkowi ewidencyjnemu, ewidencyjnemu o którym mowa w art. 2 ustawy z dnia 13 października 1995r. o zasadach ewidencji i identyfikacji podatników i płatników (Dz. U. Nr 2004 r., Nr 269, poz. 2681 z późn. zm.)

POLA JASNE WYPELNI PODATNIK, POLA CIEMNE WYPELNI PRACOWNIK URZĘDU MIEJSKIEGO W SOKÓLCE
WYPELNIĆ KOMPUTEROWO, NA MASZYNIE LUB RĘCZNIE, DUŻYMI DRUKOWANYMI LITERAMI, CZARNYM LUB NIEBIESKIM KOŁOREM

D.2. ADRES ZAMIESZKANIA			
17. Kraj	18. Województwo	19. Powiat	
20. Gmina	21. Ulica	22. Numer budynku	23. Numer lokalu
24. Miejscowość	25. Kod pocztowy	26. Poczta	

E. DANE WSPÓŁMAŁŻONKA	
Należy wypełnić, gdy nieruchomości stanowi małżeńską wspólność ustawową. UWAGA! W przypadku zmian w danych współmałżonka składającego informację należy zawiadomić pisemnie tutejszy organ podatkowy.	
E.1. DANE IDENTYFIKACYJNE	
27. Nazwisko	28. Nazwisko rodowe (według świadectwa urodzenia)
29. Pierwsze imię, drugie imię	30. Imię ojca, imię matki
31. Data urodzenia (dzień – miesiąc – rok)	32. Numer REGON / PKD
33. Identyfikator podatkowy (Numer PESEL/NIP) ³	
Numer PESEL	NIP
<input type="text"/>	<input type="text"/> - <input type="text"/> - <input type="text"/> - <input type="text"/>

E.2. ADRES ZAMIESZKANIA			
34. Kraj	35. Województwo	36. Powiat	
37. Gmina	38. Ulica	39. Numer budynku	40. Numer lokalu
41. Miejscowość	42. Kod pocztowy	43. Poczta	

F. ADRES DO KORESPONDENCJI			
UWAGA! W przypadku zmiany adresu do korespondencji należy zawiadomić pisemnie tutejszy organ podatkowy.			
44. Kraj	45. Województwo	46. Powiat	
47. Gmina	48. Ulica	49. Numer budynku	50. Numer lokalu
51. Miejscowość	52. Kod pocztowy	53. Poczta	

G. KONTAKT TELEFONICZNY	
54. Numer telefonu stacjonarnego	55. Numer telefonu komórkowego

H. PODATEK OD NIERUCHOMOŚCI	
H.1. DANE DOTYCZĄCE PRZEDMIOTÓW OPODATKOWANIA (Z WYJĄTKIEM ZWOLNIONYCH)	
H.1.1. POWIERZCHNIA GRUNTÓW	Podstawa opodatkowania
1) związanych z prowadzeniem działalności gospodarczej polegającej na obrocie paliwami stałymi, płynnymi i gazem, oraz wytwarzaniem, dystrybucją i przesyłem energii elektrycznej bez względu na sposób zakwalifikowania w ewidencji gruntów i budynków	56. m ²
2) związanych z prowadzeniem działalności gospodarczej, bez względu na sposób zakwalifikowania w ewidencji gruntów i budynków	57. m ²
3) pod jeziorami, zajętych na zbiorniki wodne retencyjne lub elektrowni wodnych	58. ha
4) pozostałych, w tym zajętych na prowadzenie odpłatnej statutowej działalności pożytku publicznego przez organizacje pożytku publicznego	59. m ²
H.1.2. POWIERZCHNIA UŻYTKOWA BUDYNKÓW LUB ICH CZĘŚCI (mierzona po wewnętrznej długości ścian na wszystkich kondygnacjach, z wyjątkiem powierzchni klatek schodowych oraz sztybów dźwigowych; za kondygnację uważa się również garaże podziemne, piwnice, sutereny i poddasza użytkowe) BUDYNEK – obiekt budowlany w rozumieniu przepisów prawa budowlanego, który jest trwale związany z gruntem, wydzielony z przestrzeni za pomocą przegród budowlanych oraz posiada fundamenty i dach	Podstawa opodatkowania

³ Numer PESEL należy podać w przypadku podatników będących osobami fizycznymi objętymi rejestrem PESEL nieprowadzących działalności gospodarczej lub niebędących zarejestrowanymi podatnikami podatku od towarów i usług. Natomiast NIP należy podać w przypadku pozostałych podmiotów podlegających obowiązkowi ewidencyjnemu, ewidencyjnemu o którym mowa w art. 2 ustawy z dnia 13 października 1998r. o zasadach ewidencji i ewidencji podatników i płatników (Dz. U. Nr 2004 r., Nr 269, poz. 2681 z późn. zm.)

IN-1 **2/5**

POŁA JASNE WYPEŁNIA PODATNIK. POŁA CIEMNE WYPEŁNIA PRACOWNIK URZĘDU MIEJSKIEGO W SOKÓLCIE
WYPEŁNIĆ KOMPUTEROWO, NA MASZYNIE LUB RĘCZNIE, DUŻYMI DRUKOWANYMI LITERAMI, CZARNYM LUB NIEBIESKIM KOŁOREM

1) mieszkalnych – ogółem (suma powierzchni z pozycji 61 i 62)		60.	m ²
w tym pomieszczenia o wysokości	a) powyżej 2,20m	61.	m ²
	b) od 1,40m do 2,20m (zaliczyć 50% powierzchni)	62.	m ²
2) związanych z prowadzeniem działalności gospodarczej polegającej na obrocie paliwami stałymi, płynnymi i gazem, oraz wytwarzaniem, dystrybucją i przesyłem energii elektrycznej (suma powierzchni z pozycji 64 i 65)		63.	m ²
w tym pomieszczenia o wysokości	a) powyżej 2,20m	64.	
	b) od 1,40m do 2,20m (zaliczyć 50% powierzchni)	65.	
3) związanych z prowadzeniem działalności gospodarczej oraz od części budynków mieszkalnych zajętych na prowadzenie działalności gospodarczej – ogółem (suma powierzchni z pozycji 67 i 68)		66.	m ²
w tym pomieszczenia o wysokości	a) powyżej 2,20m	67.	m ²
	b) od 1,40m do 2,20m (zaliczyć 50% powierzchni)	68.	m ²
4) zajętych na prowadzenie działalności gospodarczej w zakresie obrotu kwalifikowanym materiałem siewnym – ogółem (suma powierzchni z pozycji 70 i 71)		69.	m ²
w tym pomieszczenia o wysokości	a) powyżej 2,20m	70.	m ²
	b) od 1,40m do 2,20m (zaliczyć 50% powierzchni)	71.	m ²
5) związanych z udzielaniem świadczeń zdrowotnych w rozumieniu przepisów o działalności leczniczej, zajętych przez podmioty udzielające tych świadczeń (suma powierzchni z pozycji 73 i 74)		72.	m ²
w tym pomieszczenia o wysokości	a) powyżej 2,20m	73.	m ²
	b) od 1,40m do 2,20m (zaliczyć 50% powierzchni)	74.	m ²
6) pozostałych, w tym zajętych na prowadzenie odpłatnej statutowej działalności pożytku publicznego przez organizacje pożytku publicznego – ogółem (suma powierzchni z pozycji 76 i 77)		75.	m ²
w tym pomieszczenia o wysokości	a) powyżej 2,20m	76.	m ²
	b) od 1,40m do 2,20m (zaliczyć 50% powierzchni)	77.	m ²
H.1.3. WARTOŚĆ BUDOWLI LUB ICH CZĘŚCI ZWIĄZANYCH Z PROWADZENIEM DZIAŁALNOŚCI GOSPODARCZEJ (wartość określona na podstawie art. 4 ust. 1 pkt 3 i ust. 3 – 7 ustawy o podatkach i opłatach lokalnych)			Podstawa opodatkowania
1) budowle lub ich części wykorzystywane bezpośrednio do wytwarzania ciepła, linii przesyłowych i rozdzielczych ciepła i wody, od budowli służących do odprowadzania i oczyszczania ścieków		78.	zł
2) pozostałe budowle lub ich części związane z prowadzeniem działalności gospodarczej		79.	zł
H.2. DANE DOTYCZĄCE PRZEDMIOTÓW OPODATKOWANIA PODLEGAJĄCYCH ZWOLNIENIU			Powierzchnia
H.2.1. BUDYNKI GOSPODARSTW LUB ICH CZĘŚCI POŁOŻONE NA GRUNTACH GOSPODARSTW ROLNYCH, SŁUŻĄCE WYŁĄCZNIE DZIAŁALNOŚCI ROLNICZEJ			80.
H.2.2. NIEUŻYTKI			81.
H.2.3. INNE Należy podać rodzaj i powierzchnię/wartość przedmiotów zwolnionych oraz przepis prawa z jakiego tytułu występuje zwolnienie.			
82.			

IN-1 3/5

I. PODATEK ROLNY						
I.1. DANE DOTYCZĄCE PRZEDMIOTÓW OPODATKOWANIA (włącznie ze zwolnionymi)						
Klasy użytków wynikające z ewidencji gruntów	Powierzchnia gruntu w hektarach fizycznych					Ogółem ha
	Orne	Sady	Użytki zielone (L, Ps)	Rolne zabudowane	Zadrzewione i zakrzewione na użytkach rolnych	
1	2	3	4	5	6	7
I						
II						
III						
IIIa						
IIIb						
IV						
IVa						
IVb						
V						
VI						
VIz						
Razem						
Grunty pod stawami:						Powierzchnia gruntu w hektarach fizycznych
- zarybione (czym):						
- niezarybione						
Rowy						
RAZEM (suma powierzchni z części I.1. Informacji):						83.
I.2. DANE DOTYCZĄCE PRZEDMIOTÓW OPODATKOWANIA PODLEGAJĄCYCH ZWOLNIENIU						
Należy podać rodzaj, klasę i powierzchnię gruntów zwolnionych oraz przepisać prawa z jakiego tytułu występuje zwolnienie.						
84.						
I.3. ULGI W PODATKU ROLNYM						
1) ulga z tytułu nabycia lub przyjęcia w zagospodarowanie gruntów - w przypadku korzystania z ulgi po upływie okresu zwolnienia (zaznaczyć właściwy kwadrat)		85.	<input type="checkbox"/>	75%	<input type="checkbox"/>	50%
2) ulga inwestycyjna (zaznaczyć właściwy kwadrat)		86.	<input type="checkbox"/>	tak	<input type="checkbox"/>	nie
3) ulga z tytułu wystąpienia klęski żywiołowej (zaznaczyć właściwy kwadrat)		87.	<input type="checkbox"/>	tak	<input type="checkbox"/>	nie
4) inne (należy podać rodzaj i wysokość ulgi)		88.				
J. PODATEK LEŚNY – DANE DOTYCZĄCE PRZEDMIOTÓW OPODATKOWANIA						
J.1. POWIERZCHNIA LASU WYNIKAJĄCA Z EWIDENCJI GRUNTÓW I BUDYNKÓW: (powierzchnia z pozycji 89 powinna być równa sumie powierzchni z pozycji 90 i 93)						Powierzchnia
89.						ha
J.2. POWIERZCHNIA LASU NIEPODLEGAJĄCA ZWOLNIENIU (lasy z drzewostanem powyżej 40 lat) – OGÓŁEM, w tym: (suma powierzchni z pozycji 91 i 92)						
90.						ha
1) lasy ochronne oraz lasy wchodzące w skład rezerwatów przyrody i parków narodowych						91.
						ha
2) lasy pozostałe (inne niż wymienione w punkcie 1)						92.
						ha
J.3. POWIERZCHNIA LASU PODLEGAJĄCA ZWOLNIENIU – OGÓŁEM, w tym: (suma powierzchni z pozycji 94 i 95)						
93.						ha
J.3.1. LASY Z DRZEWOSTANEM DO 40 LAT						94.
						ha
J.3.2. INNE Należy podać rodzaj i powierzchnię gruntów zwolnionych oraz przepisać prawa z jakiego tytułu występuje zwolnienie.						
95.						

IN-1 4/5


POLA JASNE WYPELNI PODATNIK, POLA CIEMNE WYPELNI PRACOWNIK URZĘDU MIEJSKIEGO W SOKOŁCE
WYPELNIĆ KOMPUTEROWO, NA MASZYNIE LUB RĘCZNIE, DUŻYMI DRUKOWANYMI LITERAMI, CZARNYM LUB NIEBIESKIM KOLOREM

K. OŚWIADCZENIE I PODPIS SKŁADAJĄCEGO INFORMACJĘ / OSOBY REPREZENTUJĄCEJ SKŁADAJĄCEGO INFORMACJĘ Oświadczam, że są mi znane przepisy Kodeksu karnego skarbowego o odpowiedzialności za podanie danych niezgodnych z rzeczywistością. Oświadczam, że dane podane w niniejszej informacji są zgodne z rzeczywistością.	
96. Imię	97. Nazwisko
98. Data wypełnienia informacji (dzień – miesiąc – rok)	99. Podpis osoby składającej informację / osoby reprezentującej składającego informację (niepotrzebne skreślić)
L. ADNOTACJE ORGANU PODATKOWEGO	
100. Uwagi organu podatkowego	
101. Data (dzień – miesiąc – rok)	102. Podpis przyjmującego formularz

IN-1 5/5

Załącznik Nr 2 do Uchwały Nr XXXVI/255/12
Rady Miejskiej w Sokółce
z dnia 22 listopada 2012 r.

DEKLARACJA NA PODATEK OD NIERUCHOMOŚCI

PRZEWODNICZĄCY
RADY MIEJSKIEJ

mgr Jerzy Kazimierzewicz

1. Numer identyfikatora Podatkowego składającego deklarację

Załącznik Nr 2
do uchwały Nr XXVI/255/12
Rady Miejskiej w Sokółce
z dnia 22 listopada 2012

DN-1

DEKLARACJA NA PODATEK OD NIERUCHOMOŚCI

2. ROK

NA

Podstawa prawna:	Ustawa z dnia 12 stycznia 1991r. o podatkach i opłatach lokalnych (Dz. U. z 2010 r. Nr 95, poz. 613 z późn. zm.)		
Składający:	Formularz przeznaczony jest dla osób prawnych, jednostek organizacyjnych oraz spółek nieposiadających osobowości prawnej będących właścicielami nieruchomości lub obiektów budowlanych, posiadaczami samodzielnych nieruchomości lub obiektów budowlanych, użytkownikami wieczystymi gruntów, posiadaczami nieruchomości lub ich części albo obiektów budowlanych lub ich części, stanowiących własność Skarbu Państwa lub jednostki samorządu terytorialnego oraz dla osób fizycznych będących współwłaścicielami lub współposiadaczami z osobami prawnymi, bądź z innymi jednostkami organizacyjnymi nieposiadającymi osobowości prawnej lub ze spółkami nieposiadającymi osobowości prawnej, z wyjątkiem osób tworzących wspólnotę mieszkaniową		
Termin składania:	Do 31 stycznia każdego roku podatkowego lub w terminie 14 dni od zaistnienia okoliczności mających wpływ na powstanie bądź wygaśnięcie obowiązku podatkowego lub wysokość podatku		
Organ podatkowy:	Burmistrz Sokółki		
A. MIEJSCE SKŁADANIA DEKLARACJI			
3. Urząd Miejski w Sokółce Plac Kościuszki 1 16-100 Sokółka			
B. OBOWIĄZEK ZŁOŻENIA DEKLARACJI			
4. Okoliczności powodujące obowiązek złożenia deklaracji (zaznaczć właściwy kwadrat)			
<input type="checkbox"/> deklaracja roczna <input type="checkbox"/> korekta deklaracji rocznej (od miesiąca _____ r.)			
Zgodnie z art. 81 ustawy z dnia 29 sierpnia 1997r. – Ordynacja podatkowa (Dz. U z 2005 r. Nr 8, poz. 60 z późn. zm.), podatnik ma obowiązek do złożenia wraz z korektą deklaracji pisemnego uzasadnienia przyczyn korekty.			
C. DANE SKŁADAJĄCEGO DEKLARACJE			
W przypadku zmian w danych składającego deklarację (np. w nazwie, adresie) należy zawiadomić pisemnie tutajżsi organ podatkowy.			
C.1. SKŁADAJĄCY DEKLARACJE			
5. Składający deklarację (zaznaczć właściwy kwadrat)			
<input type="checkbox"/> osoba fizyczna <input type="checkbox"/> osoba prawna			
<input type="checkbox"/> jednostka organizacyjna nieposiadająca osobowości prawnej, w tym spółka nieposiadająca osobowości prawnej			
6. Tytuł prawny, rodzaj władania (zaznaczć właściwy kwadrat)			
<input type="checkbox"/> właściciel <input type="checkbox"/> użytkownik wieczysty <input type="checkbox"/> posiadacz samodzielny <input type="checkbox"/> posiadacz zależny (np. dzierżawca, najemca)			
<input type="checkbox"/> współwłaściciel <input type="checkbox"/> współużytkownik wieczysty <input type="checkbox"/> współposiadacz samodzielny <input type="checkbox"/> współposiadacz zależny (np. dzierżawca, najemca)			
C.2. DANE IDENTYFIKACYJNE			
* dotyczy składającego deklarację niebędącego osobą fizyczną ** dotyczy składającego deklarację będącego osobą fizyczną			
7. Nazwa pełna według Krajowego Rejestru Sądowego * / Pierwsze imię, drugie imię, nazwisko **			
8. Nazwa skrócona			
9. Numer PESEL **		10. Identyfikator REGON *	
11. Imię ojca, imię matki **	12. Data urodzenia (dzień – miesiąc - rok) **	13. Telefon kontaktowy	
14. PKD – symbol rodzaju podstawowej działalności (zgodnie z rozporządzeniem Rady Ministrów z dnia 24 grudnia 2007r. w sprawie Polskiej Klasyfikacji Działalności (PKD), Dz. U. Nr 251, poz. 1885) *			
C.3. ADRES SIEDZIBY ** / ADRES ZAMIESZKANIA **			
15. Kraj	16. Województwo	17. Powiat	
18. Gmina	19. Ulica	20. Numer budynku	21. Numer lokalu
22. Miejscowość	23. Kod pocztowy	24. Poczta	

DN-1 1/5

C.4. ADRES DO KORESPONDENCJI
Należy wypełnić, w przypadku gdy adres do korespondencji jest inny niż adres siedziby / adres zamieszkania wskazany w części C.3 deklaracji.

25. Kraj	26. Województwo	27. Powiat	
28. Gmina	29. Ulica	30. Numer budynku	31. Numer lokalu
32. Miejscowość	33. Kod pocztowy	34. Poczta	

D. POŁOŻENIE PRZEDMIOTÓW OPODATKOWANIA ORAZ NUMERY KSIĘGI WIECZYSTEJ LUB ZBIORU/ÓW DOKUMENTÓW

35. Adres nieruchomości (ulica)			
36. Numery księgi wieczystej lub zbioru/ów dokumentów			37. Obręb
38. Grunt – numer geodezyjny działki	39. Numer budynku		40. Numer lokalu

E. DANE DOTYCZĄCE PRZEDMIOTÓW OPODATKOWANIA (Z WYJĄTKIEM ZWOLNIONYCH)

UWAGA!

W przypadku, gdy obowiązek podatkowy powstał bądź wygasł w trakcie roku podatkowego, podstawy opodatkowania oraz kwoty podatku dla zgłaszanych nieruchomości / obiektów budowlanych (lub ich części) należy wyliczyć proporcjonalnie do czasu, w którym ciążył obowiązek podatkowy w danym roku (w rozbiu na miesiące).

E.1. GRUNTY

Wyszczególnienie	Miesiące (od – do)	Podstawa opodatkowania (wykazujemy z dokładnością do 1 m ²)	Stawka podatku wynikająca z uchwały Rady Miejskiej w Sokółce zł, gr	Kwota podatku (bez zaokrążeń) zł, gr
1) grunty związane z prowadzeniem działalności gospodarczej polegającej na obrocie paliwami stałymi, płynnymi i gazem oraz wytworzeniem, dystrybucją i przesyłem energii elektrycznej bez względu na sposób zakwalifikowania w ewidencji gruntów i budynków	41.	42. m ²	43.	44.
		m ²		
		m ²		
		m ²		
		m ²		
2) grunty związane z prowadzeniem działalności gospodarczej, bez względu na sposób zakwalifikowania w ewidencji gruntów i budynków	45.	46. m ²	47.	48.
		m ²		
		m ²		
		m ²		
		m ²		
3) grunty pod jeziorami, zajęte na zbiorniki wodne retencyjne lub elektrowni wodnych ¹	49.	50. ha	51.	52.
		ha		
		ha		
		ha		
		ha		
4) grunty pozostałe, w tym zajęte na prowadzenie odpłatnej statutowej działalności pożytku publicznego przez organizację pożytku publicznego	53.	54. m ²	55.	56.
		m ²		
		m ²		
		m ²		
		m ²		

¹ Powierzchnię gruntów pod jeziorami, zajętych na zbiorniki wodne retencyjne lub elektrowni wodnych – należy podać z dokładnością do czterech miejsc po przecinku.

DN-1 2/5

E.2. BUDYNKI LUB ICH CZĘŚCI

Wyszczególnienie		Miesiące (od – do)	Podstawa opodatkowania (powierzchnia użytkowa ²)	Stawka podatku wynikająca z uchwały Rady Miejscowej w Sokółce %, gr	Kwota podatku (bez zaokrągleń) zł, gr
1) budynek mieszkalne (lub ich części)	a) pomieszczenia o wysokości powyżej 2,20m	57.	58. m ²	59.	60.
			m ²		
			m ²		
			m ²		
	b) pomieszczenia o wysokości od 1,40m do 2,20m (zaliczyć 50% powierzchni)	61.	62. m ²	63.	64.
			m ²		
			m ²		
			m ²		
2) związanych z prowadzeniem działalności gospodarczej polegającej na obrocie paliwami stałymi, płynnymi i gazem, oraz wytwarzaniem, dystrybucją i przesyłom energii elektrycznej	a) pomieszczenia o wysokości powyżej 2,20m	65.	66. m ²	67.	68.
			m ²		
			m ²		
			m ²		
	b) pomieszczenia o wysokości od 1,40m do 2,20m (zaliczyć 50% powierzchni)	69.	70. m ²	71.	72.
			m ²		
			m ²		
			m ²		
3) budynek (lub ich części) związane z prowadzeniem działalności gospodarczej oraz części budynków mieszkalnych zajętych na prowadzenie działalności gospodarczej	a) pomieszczenia o wysokości powyżej 2,20m	73.	74. m ²	75.	76.
			m ²		
			m ²		
			m ²		
	b) pomieszczenia o wysokości od 1,40m do 2,20m (zaliczyć 50% powierzchni)	77.	78. m ²	79.	80.
			m ²		
			m ²		
			m ²		
4) budynek (lub ich części) zajęte na prowadzenie działalności gospodarczej w zakresie obrotu kwalifikowanym materiałem siewnym	a) pomieszczenia o wysokości powyżej 2,20m	81.	82. m ²	83.	84.
			m ²		
			m ²		
			m ²		
	b) pomieszczenia o	85.	86. m ²	87.	88.

² Do powierzchni użytkowej budynku (lub jego części) należy zaliczyć powierzchnię mierzoną po wewnętrznej długości ścian na wszystkich kondygnacjach, z wyjątkiem powierzchni klatek schodowych oraz sztywów dźwigowych; za kondygnację uważa się również garaże podziemne, piwnice, sutereny i poddasza użytkowe. Powierzchnię pomieszczeń lub ich części oraz części kondygnacji o wysokości w świetle od 1,40m do 2,20m zalicza się do powierzchni użytkowej budynku w 50%, a jeżeli wysokość jest mniejsza niż 1,40m, powierzchnię tę pomija się. BUDYNEK – obiekt budowlany w rozumieniu przepisów prawa budowlanego, który jest trwale związany z gruntem, wydzielony z przestrzeni za pomocą przegród budowlanych oraz posiada fundamenty i dach.

POLA JASNE WYPEŁNIA PODATNIK, POLA CIEMNE WYPEŁNIA PRACOWNIK URZĘDU MIEJSKIEGO W SOKÓLCE
WYPEŁNIĆ KOMUTEROWO, NA MASZYNE LUB RĘCZNIE, DUŻYMI DRUKOWANYMI LITERAMI, CZARNYM LUB NIEBIESKIM KOŁOREM

	wysokości od 1,40m do 2,20m (zaliczyć 50% powierzchni)			m ²		
				m ²		
				m ²		
				m ²		
5)	budynki (lub ich części) związane z udzielaniem świadczeń zdrowotnych w rozumieniu przepisów o działalności leczniczej, zajętych przez podmioty udzielające tych świadczeń	a) pomieszczenia o wysokości powyżej 2,20m	89.	90.	91.	92.
	b) pomieszczenia o wysokości od 1,40m do 2,20m (zaliczyć 50% powierzchni)	93.	94.	95.	96.	
6)	budynki (lub ich części) pozostałe, w tym zajęte na prowadzenie odpłatnej statutowej działalności pożytku publicznego przez organizacje pożytku publicznego	a) pomieszczenia o wysokości powyżej 2,20m	97.	98.	99.	100.
	b) pomieszczenia o wysokości od 1,40m do 2,20m (zaliczyć 50% powierzchni)	101.	102.	103.	104.	

E.3. BUDOWLE LUB ICH CZĘŚCI				
Wyszczególnienie	Miesiące (od – do)	Podstawa opodatkowania (wartość ³ w pełnych złotych ⁴)	Stawka podatku wynikająca z uchwały Rady Miejskiej w Sokółce w %	Kwota podatku (bez zaokrążeń) zł, gr
1) budowle lub ich części wykorzystywane bezpośrednio do zbiorowego zaopatrzenia mieszkańców gminy w wodę i odprowadzania ścieków oraz służących do przesyłania ciepła	105.	106.	107.	108.
2) pozostałe budowle lub ich części związane z prowadzeniem działalności gospodarczej	109.	110.	111.	112.
F. ŁĄCZNA KWOTA PODATKU				
KWOTA PODATKU (po zaokrągleniu⁴)		113.		
Suma kwot z części E deklaracji (po zaokrągleniu ⁴)	 zł		

³ Wartość określona na podstawie art. 4 ust. 1 pkt 3 i ust. 3 – 7 ustawy o podatkach i opłatach lokalnych.
⁴ Zgodnie z art. 63 §1 ustawy z dnia 29 sierpnia 1997r. – Ordynacja podatkowa (Dz. U. z 2005 r. Nr 8, poz. 60 z późn. zm.) podstawy opodatkowania oraz kwoty podatków zaokrągla się do pełnych złotych w ten sposób, że końcówki kwot wynoszące mniej niż 50 groszy pomija się, a końcówki kwot wynoszące 50 i więcej groszy podwyższa się do pełnych złotych – wskazana zasada zaokrąglenia obowiązuje od dnia 01 stycznia 2006r.

POŁA JASNE WYPEŁNIA PODATNIK, POŁA CIEMNE WYPEŁNIA PRACOWNIK URZĘDU MIEJSKIEGO W SOKÓLCE
WYPEŁNIĆ KOMPUTEROWO, NA MASZYNIE LUB RĘCZNIE, DUŻYMI DRUKOWANYMI LITERAMI, CZARNYM LUB NIEBIESKIM KOŁOREM

G. INFORMACJA O PRZEDMIOTACH ZWOLNIONYCH	
114. (podać powierzchnię, bądź wartość budowli przedmiotów zwolnionych oraz przepis prawa – z jakiego tytułu występuje zwolnienie)	
H. ŁĄCZNA KWOTA PODATKU OBJĘTEGO ZWOLNIENIEM	
KWOTA PODATKU OBJĘTEGO ZWOLNIENIEM (po zaokrągleniu*)	115. zł
Suma kwot z części G deklaracji (po zaokrągleniu*)	
I. OŚWIADCZENIE, PODPIS, PIECZĘĆ SKŁADAJĄCEGO DEKLARACJĘ / OSOBY REPREZENTUJĄCEJ SKŁADAJĄCEGO DEKLARACJĘ	
Oświadczam, że są mi znane przepisy Kodeksu karnego skarbowego o odpowiedzialności za podanie danych niezgodnych z rzeczywistością. Oświadczam, że dane podane w niniejszej deklaracji są zgodne z rzeczywistością.	
116. Imię i nazwisko	Podpis (pieczęć)
117. Data wypełnienia deklaracji (dzień – miesiąc – rok)	
J. ADNOTACJE ORGANU PODATKOWEGO	
118. Uwagi organu podatkowego	
119. Identyfikator przyjmującego formularz	120. Data i podpis przyjmującego formularz

Zgodnie z art. 3 i 3a ustawy z dnia 17.06.1966r. o postępowaniu egzekucyjnym w administracji (Dz. U. z 2005r. Nr 229, poz. 1954 z późn. zm.) dla zobowiązań powstających z dniem zaistnienia zdarzenia, z którym ustawa podatkowa wiąże powstanie takiego zobowiązania, podstawę wystawienia tytułu wykonawczego stanowi niniejsza deklaracja złożona przez zobowiązanego.

DN-1 5/5