

Zawiadomienie o zwołaniu sesji

Na podstawie art. 20 ust. 1 ustawy z dnia 8 marca 1990 r. o samorządzie gminnym /Dz. U. z 2001 r., Nr 142, poz.1591, ze zm./ - zwołuję XXXVII Sesję Rady Miejskiej w Sokółce na dzień 20 grudnia 2012 r. (czwartek) o godz. 9⁰⁰ w Sokólskim Ośrodku Kultury ul. Grodzieńska 1 (Kawiarnia Lira)

Ustalam następujący porządek obrad:

1. Otwarcie sesji.
2. Przedstawienie porządku obrad.
3. Przyjęcie protokołu z XXXVI Sesji z dnia 22 listopada 2012 r.
4. Interpelacje i zapytania radnych.
5. Sprawozdanie Burmistrza z działalności w okresie między sesjami.
6. Projekt uchwały w sprawie uchwalenia budżetu gminy Sokółka na 2013 rok.
 - a) przedstawienie przez Burmistrza projektu uchwały budżetowej oraz autopoprawek,
 - b) przedstawienie opinii Regionalnej Izby Obrachunkowej w Białymstoku o projekcie uchwały budżetowej,
 - c) przedstawienie opinii Komisji stałych Rady Miejskiej,
 - d) dyskusja nad projektem uchwały budżetowej,
 - e) głosowanie nad projektem uchwały budżetowej.
7. Projekt uchwały w sprawie uchwalenia Wieloletniej Prognozy Finansowej Gminy Sokółka na lata 2013-2017.
8. Projekt uchwały w sprawie zmiany budżetu gminy Sokółka na 2012 rok.
9. Projekt uchwały w sprawie zmiany Wieloletniej Prognozy Finansowej gminy Sokółka na lata 2012-2016.
10. Projekt uchwały w sprawie zmiany uchwały w sprawie określenia wysokości stawek podatku od nieruchomości.
11. Projekt uchwały w sprawie określenia wysokości dotacji przysługującej na jednego ucznia uczęszczającego do publicznych szkół podstawowych, oddziałów przedszkolnych w szkołach podstawowych i innych form wychowania przedszkolnego prowadzonych przez osoby fizyczne oraz osoby prawne inne niż jednostki samorządu terytorialnego na terenie Gminy Sokółka.
12. Projekt uchwały w sprawie określenia wysokości dotacji przysługującej na jednego ucznia uczęszczającego do niepublicznych przedszkoli oraz szkół podstawowych o uprawnieniach szkół publicznych prowadzonych przez osoby prawne i fizyczne na terenie Gminy Sokółka.
13. Projekt uchwały w sprawie regulaminu utrzymania czystości i porządku na terenie Gminy Sokółka.
14. Projekt uchwały w sprawie wyboru metody opłaty za gospodarowanie odpadami komunalnymi oraz ustalenia stawki tej opłaty na terenie Gminy Sokółka.
15. Projekt uchwały w sprawie terminu, częstotliwości i trybu uiszczania opłaty za gospodarowanie odpadami komunalnymi przez właścicieli nieruchomości położonych na terenie Gminy Sokółka.
16. Projekt uchwały w sprawie deklaracji o wysokości opłaty za gospodarowanie odpadami komunalnymi składanej przez właścicieli nieruchomości położonych na terenie Gminy Sokółka.
17. Projekt uchwały w sprawie ustalenia szczegółowego sposobu i zakres świadczenia usług w zakresie odbierania i zagospodarowania odpadów komunalnych.
18. Projekt uchwały w sprawie podziału Gminy Sokółka na stałe obwody głosowania, ustalenia ich numerów, granic oraz siedzib obwodowych komisji wyborczych.
19. Projekt uchwały w sprawie Gminnego Programu Profilaktyki i Rozwiązywania Problemów Alkoholowych oraz Gminnego Programu Przeciwdziałania Narkomanii w 2013 r.
20. Odpowiedzi na zapytania i interpelacje radnych.
21. Wnioski, pytania, oświadczenia, komunikaty i apele radnych.

PROJEKTY UCHWAŁ ORAZ POZOSTAŁE MATERIAŁY DOSTĘPNE SĄ W BIULETYNIE INFORMACJI PUBLICZNEJ NA STRONIE INTERNETOWEJ WWW.SOKOLKA.PL

Do udziału w sesji zapraszam: Starostę Sokólskiego, Przewodniczącego Rady Powiatu, Kierowników jednostek gminnych, Przewodniczących rad osiedli i sołtysów, przedstawicieli organizacji pozarządowych, związków zawodowych i związków pracodawców.

PRZEWODNICZĄCY
RADY MIEJSKIEJ
mgr Jerzy Kazimierowski

UCHWAŁA NR XXXVII/.../2012
RADY MIEJSKIEJ W SOKÓLCE

z dnia 20 grudnia 2012 roku

w sprawie zmiany budżetu gminy Sokółka na 2012 rok

Na podstawie art. 18 ust 2 pkt. 4 ustawy z dnia 8 marca 1990 roku o samorządzie gminnym (Dz.U. z 2001 r. Nr 142 poz. 1591 zmiany: z 2002 r. Nr 23 poz.220, Nr 62 poz. 558, Nr 113 poz. 984, Nr 214 poz. 1806, Nr 153 poz.1271 z 2003 r. Nr 80 poz. 717, Nr 162 poz. 1568, z 2004 r. Nr 102 poz. 1055, Nr 116 poz. 1203, z 2005 r. Nr 172 poz.1441, Nr 175 poz.1457, z 2006 r. Nr 17 poz.128, Nr 181 poz.1337 z 2007 r. Nr 48 poz.327, Nr 138 poz.974, Nr 173 poz.1218, z 2008 r. Nr 180 poz.1111, Nr 223 poz.1458, z 2009 roku Nr 52 poz.420, Nr 157 poz. 1241, z 2010 r. Nr 28 poz. 142 i poz.146, Nr 40 poz.230, Nr 106 poz.675, z 2011 roku Nr 21 poz. 113, Nr 117 poz. 679, Nr 134 poz. 777, Nr 149 poz. 887, Nr 217 poz. 1281 z 2012 r. poz. 576) oraz art. 211, 212, 217 ust. 2, art. 235 i 236, ustawy z dnia 27 sierpnia 2009 roku o finansach publicznych (Dz. U. Nr 157 poz. 1240, zm. z 2010 r. Nr 28, poz. 146, Nr 123 poz. 835, Nr 152 poz.1020, Nr 96 poz.620, Nr 238 poz. 1578, Nr 257 poz.1726, z 2011 r. Nr 201 poz. 1183, Nr 185 poz. 1092, Nr 234 poz. 1386, Nr 240 poz. 1429, Nr 291 poz. 1707) uchwała się, co następuje:

§ 1. Dokonuje się zmian w szczegółowym planie dochodów zwiększając o kwotę 1.130.314 zł, zgodnie z załącznikiem Nr 1 do uchwały.

§ 2. Dokonuje się zmian w szczegółowym planie wydatków zwiększając o kwotę 134.210 zł, zgodnie z załącznikiem Nr 2 do uchwały.

§ 3. Dokonuje się przeniesień między działami i paragrafami w planie wydatków – zgodnie z załącznikiem Nr 2 do niniejszej uchwały.

§ 4. Dokonuje się zmiany załącznika Nr 5 „Przychody i rozchody budżetu w 2012 r. ” do uchwały Nr XXI/134/2011 Rady Miejskiej w Sokółce z dnia 8 grudnia 2011 roku – zgodnie z załącznikiem Nr 3 do niniejszej uchwały.

§ 5. Dokonuje się zmiany załącznika Nr 6 "Wykaz zadań inwestycyjnych i środków na ich realizację w roku 2012" do uchwały Nr XXI/134/2011 Rady Miejskiej w Sokółce z dnia 8 grudnia 2011 roku zgodnie z załącznikiem Nr 4 do niniejszej uchwały.

§ 6. Dokonuje się zmiany załącznika Nr 8 " Zestawienie planowanych kwot dotacji z budżetu gminy na 2012 rok" ” do uchwały Nr XXI/134/2011 Rady Miejskiej w Sokółce z dnia 8 grudnia 2011 roku – zgodnie z załącznikiem Nr 5 do niniejszej uchwały.

§ 7. 1.Plan po dokonanych zmianach wynosi:

1) Plan dochodów – 65.299.110 zł, w tym:

- dochody bieżące w kwocie - 60.063.937 zł,
- dochody majątkowe w kwocie - 5.235.173 zł,

2) Plan wydatków – 74.554.135 zł, w tym:


- wydatki bieżące w kwocie - 57.839.345 zł,
- wydatki majątkowe w kwocie - 16.714.790 zł.

2. Deficyt budżetu wynosi – 9.255.025 zł.

3. Źródłem pokrycia deficytu budżetowego są przychody pochodzące z kredytów długoterminowych planowanych do zaciągnięcia w bankach krajowych.

§ 8. Wykonanie uchwały powierza się Burmistrzowi.

§ 9. Uchwała wchodzi w życie z dniem powzięcia.


dn. 10.12.2012r.

SKARBNIK GMINY
S. 200
Panińska 10, 64-200 Gostyń



Szczegółowy plan dochodów na 2012 rok

Załącznik Nr 1 do uchwały/2012 Rady Miejskiej w Sokółce z dnia 20 grudnia 2012 roku

Dział	Rozdział	Paragraf	Treść	Przed zmianą	Zmiana	Po zmianie
758			Różne rozliczenia	16 572 688,00	314 104,00	16 886 792,00
	75801		Część oświatowa subwencji ogólnej dla jednostek samorządu terytorialnego	13 742 776,00	314 104,00	14 056 880,00
		2920	Subwencje ogólne z budżetu państwa	13 742 776,00	314 104,00	14 056 880,00
801			Oświata i wychowanie	2 125 814,00	816 210,00	2 942 024,00
	80101		Szkoły podstawowe	1 601 255,00	812 000,00	2 413 255,00
		6330	Dotacje celowe otrzymane z budżetu państwa na realizację inwestycji i zakupów inwestycyjnych własnych gmin (związków gmin)	100 000,00	812 000,00	912 000,00
	80110		Gimnazja	4 500,00	4 210,00	8 710,00
		2007	Dotacje celowe w ramach programów finansowanych z udziałem środków europejskich oraz środków o których mowa w art.5 ust.1 pkt 3 oraz ust. 3 pkt 5 i 6 ustawy, lub płatności w ramach budżetu środków europejskich	4 500,00	4 210,00	8 710,00
Razem:				64 168 796,00	1 130 314,00	65 299 110,00

w złotych

Rodzaj zadania:

Poroz. z JST

Dział	Rozdział	§	Nazwa	Plan przed zmianą	Zmniejszenie	Zwiększenie	Plan po zmianach (5+6+7)
1	2	3	4	5	6	7	8
bieżące							
bieżące razem:				10 000,00	0,00	0,00	10 000,00
			w tym z tytułu dotacji i środków na finansowanie wydatków na realizację zadań finansowanych z udziałem środków, o których mowa w art. 5 ust. 1 pkt 2 i 3	0,00	0,00	0,00	0,00

Rodzaj zadania:

Własne

Dział	Rozdział	§	Nazwa	Plan przed zmianą	Zmniejszenie	Zwiększenie	Plan po zmianach (5+6+7)
1	2	3	4	5	6	7	8
bieżące							
758			Różne rozliczenia	16 572 688,00	0,00	314 104,00	16 886 792,00
			w tym z tytułu dotacji i środków na finansowanie wydatków na realizację zadań finansowanych z udziałem środków, o których mowa w art. 5 ust. 1 pkt 2 i 3	0,00	0,00	0,00	0,00
	75801		Część oświatowa subwencji ogólnej dla jednostek samorządu terytorialnego	13 742 776,00	0,00	314 104,00	14 056 880,00
			w tym z tytułu dotacji i środków na finansowanie wydatków na realizację zadań finansowanych z udziałem środków, o których mowa w art. 5 ust. 1 pkt 2 i 3	0,00	0,00	0,00	0,00
		2920	Subwencje ogólne z budżetu państwa	13 742 776,00	0,00	314 104,00	14 056 880,00
801			Oświata i wychowanie	537 941,00	0,00	4 210,00	542 151,00
			w tym z tytułu dotacji i środków na finansowanie wydatków na realizację zadań finansowanych z udziałem środków, o których mowa w art. 5 ust. 1 pkt 2 i 3	4 500,00	0,00	4 210,00	8 710,00
	80110		Gimnazja	4 500,00	0,00	4 210,00	8 710,00
			w tym z tytułu dotacji i środków na finansowanie wydatków na realizację zadań finansowanych z udziałem środków, o których mowa w art. 5 ust. 1 pkt 2 i 3	4 500,00	0,00	4 210,00	8 710,00
		2007	Dotacje celowe w ramach programów finansowanych z udziałem środków europejskich oraz środków o których mowa w art.5 ust.1 pkt 3 oraz ust. 3 pkt 5 i 6 ustawy, lub płatności w ramach budżetu środków europejskich	4 500,00	0,00	4 210,00	8 710,00

bieżące razem:		53 169 464,00	0,00	318 314,00	53 487 778,00
	w tym z tytułu dotacji i środków na finansowanie wydatków na realizację zadań finansowanych z udziałem środków, o których mowa w art. 5 ust. 1 pkt 2 i 3	1 355 089,00	0,00	4 210,00	1 359 299,00

majątkowe						
801		Oświata i wychowanie	1 587 873,00	0,00	812 000,00	2 399 873,00
		w tym z tytułu dotacji i środków na finansowanie wydatków na realizację zadań finansowanych z udziałem środków, o których mowa w art. 5 ust. 1 pkt 2 i 3	380 663,00	0,00	0,00	380 663,00
	80101	Szkoły podstawowe	1 587 873,00	0,00	812 000,00	2 399 873,00
		w tym z tytułu dotacji i środków na finansowanie wydatków na realizację zadań finansowanych z udziałem środków, o których mowa w art. 5 ust. 1 pkt 2 i 3	380 663,00	0,00	0,00	380 663,00
	6330	Dotacje celowe otrzymane z budżetu państwa na realizację inwestycji i zakupów inwestycyjnych własnych gmin (związków gmin)	100 000,00	0,00	812 000,00	912 000,00
majątkowe razem:			3 873 173,00	0,00	812 000,00	4 685 173,00
		w tym z tytułu dotacji i środków na finansowanie wydatków na realizację zadań finansowanych z udziałem środków, o których mowa w art. 5 ust. 1 pkt 2 i 3	2 095 963,00	0,00	0,00	2 095 963,00

Rodzaj zadania:

Zlecone

Dział	Rozdział	§	Nazwa	Plan przed zmianą	Zmniejszenie	Zwiększenie	Plan po zmianach (5+6+7)
1	2	3	4	5	6	7	8
bieżące							
bieżące razem:				6 566 159,00	0,00	0,00	6 566 159,00
			w tym z tytułu dotacji i środków na finansowanie wydatków na realizację zadań finansowanych z udziałem środków, o których mowa w art. 5 ust. 1 pkt 2 i 3	0,00	0,00	0,00	0,00

majątkowe							
majątkowe razem:				550 000,00	0,00	0,00	550 000,00
			w tym z tytułu dotacji i środków na finansowanie wydatków na realizację zadań finansowanych z udziałem środków, o których mowa w art. 5 ust. 1 pkt 2 i 3	0,00	0,00	0,00	0,00

Ogółem:				64 168 796,00	0,00	1 130 314,00	65 299 110,00
			w tym z tytułu dotacji i środków na finansowanie wydatków na realizację zadań finansowanych z udziałem środków, o których mowa w art. 5 ust. 1 pkt 2 i 3	3 451 052,00	0,00	4 210,00	3 455 262,00

(* kol 2 do wykorzystania fakultatywnego)

Szczegółowy plan wydatków gminy Sokółka na 2012 rok

Załącznik Nr 2 do uchwały Nr XXXVII/.../2012 Rady Miejskiej w Sokółce z dnia 20 grudnia 2012 roku

Dział	Rozdział	Paragraf	Treść	Przed zmianą	Zmiana	Po zmianie
754			Bezpieczeństwo publiczne i ochrona przeciwpożarowa	459 040,00	5 060,00	464 100,00
	75412		Ochotnicze straże pożarne	102 440,00	5 060,00	107 500,00
		4110	Składki na ubezpieczenia społeczne	2 300,00	830,00	3 130,00
		4170	Wynagrodzenia bezosobowe	25 480,00	- 1 000,00	24 480,00
		4210	Zakup materiałów i wyposażenia	43 290,00	1 500,00	44 790,00
		4260	Zakup energii	6 000,00	488,00	6 488,00
		4300	Zakup usług pozostałych	17 300,00	500,00	17 800,00
		4430	Różne opłaty i składki	8 000,00	2 742,00	10 742,00
801			Oświata i wychowanie	33 722 880,00	10 788,00	33 733 668,00
	80101		Szkoły podstawowe	20 417 188,00	- 5 060,00	20 412 128,00
		2820	Dotacja celowa z budżetu na finansowanie lub dofinansowanie zadań zleconych do realizacji stowarzyszeniom	0,00	5 000,00	5 000,00
		4010	Wynagrodzenia osobowe pracowników	9 056 074,00	- 51 560,00	9 004 514,00
		4210	Zakup materiałów i wyposażenia	263 911,00	23 500,00	287 411,00
		4260	Zakup energii	457 168,00	- 596,00	456 572,00
		4270	Zakup usług remontowych	121 587,00	1 300,00	122 887,00
		4300	Zakup usług pozostałych	94 789,00	16 700,00	111 489,00
		4440	Odpisy na zakładowy fundusz świadczeń socjalnych	602 485,00	596,00	603 081,00
	80104		Przedszkola	3 702 257,00	11 638,00	3 713 895,00
		4260	Zakup energii	303 241,00	10 638,00	313 879,00
		4300	Zakup usług pozostałych	97 700,00	1 000,00	98 700,00
	80110		Gimnazja	7 417 488,00	4 210,00	7 421 698,00
		3020	Wydatki osobowe niezaliczone do wynagrodzeń	8 120,00	1 000,00	9 120,00
		4177	Wynagrodzenia bezosobowe	4 500,00	4 210,00	8 710,00
		4260	Zakup energii	360 000,00	- 4 000,00	356 000,00
		4300	Zakup usług pozostałych	33 000,00	3 000,00	36 000,00

853			Pozostałe zadania w zakresie polityki społecznej	1 227 419,00	- 11 638,00	1 215 781,00
	85305		Złobki	194 569,00	- 11 638,00	182 931,00
		4040	Dodatkowe wynagrodzenie roczne	2 938,00	- 2 938,00	0,00
		4260	Zakup energii	42 500,00	- 8 000,00	34 500,00
		4300	Zakup usług pozostałych	5 030,00	- 500,00	4 530,00
		4370	Opłata z tytułu zakupu usług telekomunikacyjnych świadczonych w stacjonarnej publicznej sieci telefonicznej.	800,00	- 200,00	600,00
926			Kultura fizyczna	2 579 200,00	130 000,00	2 709 200,00
	92604		Instytucje kultury fizycznej	2 449 200,00	130 000,00	2 579 200,00
		6050	Wydatki inwestycyjne jednostek budżetowych	200 000,00	130 000,00	330 000,00
Razem:				74 419 925,00	134 210,00	74 554 135,00

Rodzaj zadania: Poroz. z AR

Dział	Rozdział	§	Nazwa	Plan	Z tego																	
					Wydatki bieżące	z tego:							Wydatki majątkowe	z tego:								
						wydatki jednostek budżetowych,	z tego:		dotacje na zadania bieżące	świadczenia na rzecz osób fizycznych;	wydatki na programy finansowane z udziałem środków, o których mowa w art. 5 ust. 1 pkt 2 i 3	wydatki na programy finansowane z udziałem środków, o których mowa w art. 5 ust. 1 pkt 2 i 3		obsługa długu	inwestycje i zakupy inwestycyjne	w tym:						
							wynagrodzenia i składki od nich naliczane	wydatki związane z realizacją ich statutowych zadań;								na programy finansowane z udziałem środków, o których mowa w art. 5 ust. 1 pkt 2 i 3,	zakup i objęcie akcji i udziałów oraz wniesienie wkładów do spółek prawa handlowego.					
1	2	3	4	5	6	7	8	9	10	11	12	13	14	15	16	17	18					
Wydatki razem:				przed zmianą	2 000,00	2 000,00	2 000,00	0,00	2 000,00	0,00	0,00	0,00	0,00	0,00	0,00	0,00	0,00	0,00	0,00			
				zmniejszenie	0,00	0,00	0,00	0,00	0,00	0,00	0,00	0,00	0,00	0,00	0,00	0,00	0,00	0,00	0,00	0,00	0,00	
				zwiększenie	0,00	0,00	0,00	0,00	0,00	0,00	0,00	0,00	0,00	0,00	0,00	0,00	0,00	0,00	0,00	0,00	0,00	0,00
				po zmianach	2 000,00	2 000,00	2 000,00	0,00	2 000,00	0,00	0,00	0,00	0,00	0,00	0,00	0,00	0,00	0,00	0,00	0,00	0,00	0,00

Rodzaj zadania: Poroz. z JST

Dział	Rozdział	§	Nazwa	Plan	Z tego																		
					Wydatki bieżące	z tego:							Wydatki majątkowe	z tego:									
						wydatki jednostek budżetowych,	z tego:		dotacje na zadania bieżące	świadczenia na rzecz osób fizycznych;	wydatki na programy finansowane z udziałem środków, o których mowa w art. 5 ust. 1 pkt 2 i 3	wydatki na programy finansowane z udziałem środków, o których mowa w art. 5 ust. 1 pkt 2 i 3		obsługa długu	inwestycje i zakupy inwestycyjne	w tym:							
							wynagrodzenia i składki od nich naliczane	wydatki związane z realizacją ich statutowych zadań;								na programy finansowane z udziałem środków, o których mowa w art. 5 ust. 1 pkt 2 i 3,	zakup i objęcie akcji i udziałów oraz wniesienie wkładów do spółek prawa handlowego.						
1	2	3	4	5	6	7	8	9	10	11	12	13	14	15	16	17	18						
Wydatki razem:				przed zmianą	232 000,00	232 000,00	0,00	0,00	0,00	232 000,00	0,00	0,00	0,00	0,00	0,00	0,00	0,00	0,00	0,00	0,00			
				zmniejszenie	0,00	0,00	0,00	0,00	0,00	0,00	0,00	0,00	0,00	0,00	0,00	0,00	0,00	0,00	0,00	0,00	0,00	0,00	
				zwiększenie	0,00	0,00	0,00	0,00	0,00	0,00	0,00	0,00	0,00	0,00	0,00	0,00	0,00	0,00	0,00	0,00	0,00	0,00	0,00
				po zmianach	232 000,00	232 000,00	0,00	0,00	0,00	0,00	232 000,00	0,00	0,00	0,00	0,00	0,00	0,00	0,00	0,00	0,00	0,00	0,00	0,00

Rodzaj zadania: Własne

Dział	Rozdział	§	Nazwa	Plan	Z tego																
					Wydatki bieżące	z tego:							Wydatki majątkowe	z tego:							
						wydatki jednostek budżetowych,	z tego:		dotacje na zadania bieżące	świadczenia na rzecz osób fizycznych;	wydatki na programy finansowane z udziałem środków, o których mowa w art. 5 ust. 1 pkt 2 i 3	wydatki na programy finansowane z udziałem środków, o których mowa w art. 5 ust. 1 pkt 2 i 3		obsługa długu	inwestycje i zakupy inwestycyjne	w tym:					
							wynagrodzenia i składki od nich naliczane	wydatki związane z realizacją ich statutowych zadań;								na programy finansowane z udziałem środków, o których mowa w art. 5 ust. 1 pkt 2 i 3,	zakup i objęcie akcji i udziałów oraz wniesienie wkładów do spółek prawa handlowego.				
1	2	3	4	5	6	7	8	9	10	11	12	13	14	15	16	17	18				
754			Bezpieczeństwo publiczne i ochrona przeciwpożarowa	przed zmianą	457 040,00	457 040,00	454 040,00	346 050,00	107 990,00	0,00	3 000,00	0,00	0,00	0,00	0,00	0,00	0,00	0,00	0,00		
				zmniejszenie	-1 000,00	-1 000,00	-1 000,00	-1 000,00	0,00	0,00	0,00	0,00	0,00	0,00	0,00	0,00	0,00	0,00	0,00	0,00	
				zwiększenie	6 060,00	6 060,00	6 060,00	830,00	5 230,00	0,00	0,00	0,00	0,00	0,00	0,00	0,00	0,00	0,00	0,00	0,00	0,00
				po zmianach	462 100,00	462 100,00	459 100,00	345 880,00	113 220,00	0,00	3 000,00	0,00	0,00	0,00	0,00	0,00	0,00	0,00	0,00	0,00	0,00
	75412		Ochotnicze strażne pożarne	przed zmianą	102 440,00	102 440,00	102 440,00	27 850,00	74 590,00	0,00	0,00	0,00	0,00	0,00	0,00	0,00	0,00	0,00	0,00		
				zmniejszenie	-1 000,00	-1 000,00	-1 000,00	-1 000,00	0,00	0,00	0,00	0,00	0,00	0,00	0,00	0,00	0,00	0,00	0,00	0,00	
				zwiększenie	6 060,00	6 060,00	6 060,00	830,00	5 230,00	0,00	0,00	0,00	0,00	0,00	0,00	0,00	0,00	0,00	0,00	0,00	0,00
				po zmianach	107 500,00	107 500,00	107 500,00	27 680,00	79 820,00	0,00	0,00	0,00	0,00	0,00	0,00	0,00	0,00	0,00	0,00	0,00	0,00
		4110	Składki na ubezpieczenia społeczne	przed zmianą	2 300,00	2 300,00	2 300,00	2 300,00	0,00	0,00	0,00	0,00	0,00	0,00	0,00	0,00	0,00	0,00	0,00		
				zmniejszenie	0,00	0,00	0,00	0,00	0,00	0,00	0,00	0,00	0,00	0,00	0,00	0,00	0,00	0,00	0,00	0,00	
				zwiększenie	830,00	830,00	830,00	830,00	0,00	0,00	0,00	0,00	0,00	0,00	0,00	0,00	0,00	0,00	0,00	0,00	0,00
				po zmianach	3 130,00	3 130,00	3 130,00	3 130,00	0,00	0,00	0,00	0,00	0,00	0,00	0,00	0,00	0,00	0,00	0,00	0,00	0,00

		6050	Wydatki inwestycyjne jednostek budżetowych	przed zmianą	200 000,00	0,00	0,00	0,00	0,00	0,00	0,00	0,00	0,00	200 000,00	200 000,00	0,00	0,00	
				zmniejszenie	0,00	0,00	0,00	0,00	0,00	0,00	0,00	0,00	0,00	0,00	0,00	0,00	0,00	
				zwiększenie	130 000,00	0,00	0,00	0,00	0,00	0,00	0,00	0,00	0,00	130 000,00	130 000,00	0,00	0,00	
				po zmianach	330 000,00	0,00	0,00	0,00	0,00	0,00	0,00	0,00	0,00	330 000,00	330 000,00	0,00	0,00	
Wydatki razem:				przed zmianą	67 069 766,00	51 034 976,00	40 657 497,00	29 173 955,00	11 483 542,00	1 849 030,00	6 534 137,00	1 494 312,00	0,00	500 000,00	16 034 790,00	15 834 729,00	3 000 000,00	200 061,00
				zmniejszenie	-68 794,00	-68 794,00	-68 794,00	-55 498,00	-13 296,00	0,00	0,00	0,00	0,00	0,00	0,00	0,00	0,00	0,00
				zwiększenie	203 004,00	73 004,00	62 794,00	830,00	61 964,00	5 000,00	1 000,00	4 210,00	0,00	0,00	130 000,00	130 000,00	0,00	0,00
				po zmianach	67 203 976,00	51 039 186,00	40 651 497,00	29 119 287,00	11 532 210,00	1 854 030,00	6 535 137,00	1 498 522,00	0,00	500 000,00	16 164 790,00	15 964 729,00	3 000 000,00	200 061,00

Rodzaj zadania: Zlecone

Dział	Rozdział	§	Nazwa	Plan	Wydatki bieżące	Z tego:										Wydatki majątkowe	z tego:		
						z tego:					dotacje na zadania bieżące	świadczenia na rzecz osób fizycznych;	wydatki na programy finansowane z udziałem środków, o których mowa w art. 5 ust. 1 pkt 2 i 3	wyплаты z tytułu poręczeń i gwarancji	obsługa długu		inwestycje i zakupy inwestycyjne	w tym:	
						wydatki jednostek budżetowych,	wynagrodzenia i składki od nich naliczane	wydatki związane z realizacją ich statutowych zadań;	na programy finansowane z udziałem środków, o których mowa w art. 5 ust. 1 pkt 2 i 3.	zakup i objęcie akcji i udziałów oraz wniesienie wkładów do spółek prawa handlowego.									
1	2	3	4	5	6	7	8	9	10	11	12	13	14	15	16	17	18		
Wydatki razem:				przed zmianą	7 116 159,00	6 566 159,00	996 759,00	592 441,00	404 318,00	0,00	5 569 400,00	0,00	0,00	0,00	550 000,00	550 000,00	0,00	0,00	
				zmniejszenie	0,00	0,00	0,00	0,00	0,00	0,00	0,00	0,00	0,00	0,00	0,00	0,00	0,00	0,00	
				zwiększenie	0,00	0,00	0,00	0,00	0,00	0,00	0,00	0,00	0,00	0,00	0,00	0,00	0,00	0,00	
				po zmianach	7 116 159,00	6 566 159,00	996 759,00	592 441,00	404 318,00	0,00	5 569 400,00	0,00	0,00	0,00	550 000,00	550 000,00	0,00	0,00	

Załącznik Nr 3 do uchwały Nr XXXVII/.../2012 Rady Miejskiej w Sokółce z dnia 20 grudnia 2012 roku zmieniający
 załącznik Nr 5 do uchwały Nr XXI/134/2011 Rady Miejskiej w Sokółce z dnia 8 grudnia 2011 r.

Przychody i rozchody budżetu w 2012r.

w złotych

Lp.	Treść	Klasyfikacja §	Kwota
1	2	3	4
Przychody ogółem:			13 575 025,00
1	Przychody z zaciągniętych pożyczek i kredytów na rynku krajowym	952	13 575 025,00
Rozchody ogółem:			4 320 000,00
1	Splaty otrzymanych krajowych pożyczek i kredytów	992	4 320 000,00

Wykaz zadań inwestycyjnych i środków na ich realizację w roku 2012

Nazwa zadania inwestycyjnego i jego lokalizacja (klasyfikacja budżetowa – rozdział)	Rok <u>rozpocz.</u> zakończ.	Wartość kosztorysowa zadania	Dotychczas poniesione wydatki (do końca 2011 r)	Środki wynikające z planów na 2012 rok	w tym						
					Środki własne budżetowe	Środki z własnych funduszy celowych	Wpłaty ludności	Środki z budżetu państwa	Dotacje bezzwrotne z funduszy celowych	Kredyty i pożyczki	Inne środki (np. party- cypacja innych jednostek)
<i>1</i>	<i>2</i>	<i>3</i>	<i>4</i>	<i>5</i>	<i>6</i>	<i>7</i>	<i>8</i>	<i>9</i>	<i>10</i>	<i>11</i>	<i>12</i>
I Zadania kontynuowane											
1. Wykonanie nawierzchni na ul. Krasickiego, Świerkowa, Piękna (60016 § 6050)	<u>2007</u> 2013	1 837 950	1 487 950	285 000	35 000					250 000	
2. Wykonanie nawierzchni i chodników ul. 3 Maja (60016 § 6050)	<u>2010</u> 2012	570 844	270 844	300 000	300 000						
3. Wykonanie nawierzchni na ul. Kolejowej (60016 § 6050)	<u>2011</u> 2013	836 800	25 000	811 800	41 800					770 000	
4. Wykonanie nawierzchni Sportowej (60016 § 6050)	<u>2011</u> 2012	787 811	484 611	303 200						303 200	
5. . Wykonanie nawierzchni na drodze Janowszczyzna- Planteczka (60016 § 6050)	<u>2011</u> 2012	899 358	499 358	400 000	213 104					186 896	
6. Wykonanie nawierzchni ul. Drzewnej (60016 § 6050)	<u>2011</u> 2012	285 541	20 541	265 000						265 000	
7. Wykonanie nawierzchni ul. Siennej (60016 § 6050)	<u>2011</u> 2012	289 200	25 000	264 200						264 200	
8. Wykonanie nawierzchni na ul. Plac Kościuszki - koło kina (60016 § 6050)	<u>2011</u> 2012	868 000	61 500	806 500	265 000					541 500	
9. Wykonanie nawierzchni utwardzonej na ul. Kleberga (60016 § 6050)	<u>2011</u> 2012	461 400	37 600	423 800						423 800	
10. Przeciwdziałanie wykluczeniu cyfrowemu (60053 § 6057,6059)	<u>2010</u> 2013	3 859 300	80 655	2 493 000				257 295	1 458 005	777 700	
11. Termomodernizacja budynków szkolnych w Sokółce: ZSO, ZSI i Gimnazjum Nr 1 (80101 § 6050)	<u>2009</u> 2012	4 896 000	1 416 296	3 479 704					(NFOŚ i GW) 1 107 210	1 550 100 (NFOŚ i GW) 822 394	
12. Budowa sali gimnastycznej przy Zespole Szkół Integracyjnej w Sokółce (80101 § 6050)	<u>2008</u> 2013	3 872 860	412 860	2 650 000	537 765			912 000		1 200 235	
13. Modernizacja budynku Kina „Sokół” w Sokółce - sala multifunkcyjna z amfiteatrem zewnętrznym do aktywnego udziału w kulturze i turystyce (92101 § 6050)	<u>2011</u> 2013	4 804 767	196 640	760 000	80 000					680 000	
RAZEM		24 269 831	5 018 855	13 242 204	1 472 669			1 169 295	2 565 215	8 035 025	

II Zadania nowo rozpoczęte										
1. Wykonanie nawierzchni ul. Kruczej, Turystycznej (60016 § 6050)	<u>2012</u> 2013	350 000		220 000						220 000
2. Utwardzenie nawierzchni i chodników na ul. Wiśniowej (60016 § 6050)	<u>2012</u> 2012	300 000		300 000						300 000
3. Wykonanie monitoringu w mieście (60016 § 6050)	<u>2012</u> 2012	150 000		150 000						150 000
4. Wykonanie obiektów sportowo-rekreacyjnych w Boguszach i Maławiczach Dol. (80101 § 6057,6059)	<u>2012</u> 2012	337 000		337 000	74 726				262 274	
5. Wykonanie obiektów sportowo-rekreacyjnych w Geniuszach (80101 § 6057,6059)	<u>2012</u> 2012	170 000		170 000	51 611				118 389	
6. Modernizacja pomieszczeń w budynku Przedszkola Nr 5 na potrzeby Środowiskowego Ośrodka Wsparcia (85203 § 6050)	<u>2012</u> 2012	670 000		670 000	120 000			550 000		
7. Wykonanie remontu alejki na Os. Zielonym wraz z remontem oświetlenia (90004 § 6050)	<u>2012</u> 2012	300 000		300 000						300 000
8. Wykonanie przyłączy energetycznych (90015 § 6050)	<u>2012</u> 2012	250 000		250 000						250 000
9. Poprawa infrastruktury O S i R w Sokółce (92604 § 6050)	<u>2012</u> 2012	330 000		330 000	330 000					
RAZEM		2 857 000		2 727 000	576 337			550 000	380 663	1 220 000
III Zakupy inwestycyjne										
1. Wykup gruntów (70005 § 6060)	<u>2012</u> 2012	490 000		490 000	490 000					
2. Zakup kosiarki do utrzymania zieleni w mieście (90004 § 6060)	<u>2012</u> 2012	35 500		35 500	35 500					
3. Zakup baterii kondensacyjnej do kompensacji mocy w OS i R (92604 § 6060)	<u>2012</u> 2012	10 209		10 209	10 209					
4. Zakup zestawu kociołków do stołówki szkolnej Szkoły Podstawowej Nr 1 w Sokółce (80148 § 6060)	<u>2012</u> 2012	10 000		10 000	10 000					
RAZEM		545 709		545 709	545 709					
OGÓLEM		27 552 540	5 018 855	16 514 913	2 594 715			1 719 295	2 945 878	9 255 025

Wiersz I poz. 10 kolumna 9 - środki z budżetu państwa
 wiersz I poz. 10 kolumna 10 – środki z funduszy Unii Europejskiej
 wiersz I poz. 11 kolumna 10 - dotacja NFOŚ i GW w Warszawie
 wiersz I poz. 11 kolumna 11 - pożyczka z NFOŚ i GW w Warszawie
 wiersz I poz. 12 kolumna 9 – środki z budżetu państwa Ministerstwa Turystyki i Sportu
 wiersz II poz. 4 kolumna 10 – środki z funduszy Unii Europejskiej
 wiersz II poz. 5 kolumna 10 – środki z funduszy Unii Europejskiej
 wiersz II poz. 6 kolumna 9 - dotacja z budżetu państwa na zadania zlecone

Załącznik Nr 5 do uchwały Nr XXXVII/.../2012 Rady Miejskiej w Sokółce z dnia 20 grudnia 2012 roku zmieniający

Załącznik Nr 8 do uchwały Nr XXI/134/2011 Rady Miejskiej w Sokółce z dnia 8 grudnia 2011 r.

**Zestawienie planowanych kwot dotacji z budżetu gminy na 2012 rok
dla jednostek kultury - jednostki sektora finansów publicznych**

Lp	Dział	Rozdział	§	Nazwa instytucji	Kwota dotacji w złotych
1	921	92109	2480	Sokólski Ośrodek Kultury	610 000
2	921	92116	2480	Biblioteka Publiczna	600 000
R A Z E M					1 210 000

Dotacje dla innych podmiotów spoza sektora finansów publicznych

Lp	Dział	Rozdział	§	Zakres dotacji	Kwota dotacji w złotych
1	801	80101	2540	Zadania z zakresu oświaty – dotacja dla Niepublicznych Szkół Podstawowych	200 000
2	801	80101	2590 2820	Zadania z zakresu oświaty – dotacja dla Publicznych Szkół Podstawowych	81 000 5 000
3	801	80104	2540	Zadania z zakresu oświaty – dotacja dla Niepublicznych przedszkoli	35 000
4	801	80104	2590	Zadania z zakresu oświaty – dotacja dla Publicznych przedszkoli	37 120
3	801	80195	2820	Zadania zlecone do realizacji stowarzyszeniom – wypłata stypendia	10 000
4	851	85153	2830 2620	Realizacja zadań określonych w programie zwalczania narkomanii	28 620 4 000
5	851	85154	2830	Realizacja zadań określonych w programie rozwiązywania problemów alkoholowych zgodnie z planem	163 290
6	926	92605	2830	Realizacja zadań z zakresu upowszechniania sportu i rekreacji	80 000
R A Z E M					639 030

Dotacje dla jednostek samorządu terytorialnego na realizację zadań na podstawie porozumień

Lp	Dział	Rozdział	§	Zakres dotacji	Kwota dotacji w złotych
1	600	60013	2330	Wykonanie remontu chodnika w Sokółce przy ul. Kryńskiej w ciągu drogi wojewódzkiej Nr 674	50 000
2	600	60014	2320	Wykonanie remontu na drodze powiatowej Nr 1297B Zawistowszczyzna - Igryły; Nr 1267B Kundzin - Poniatowicze	182 000
RAZEM					232 000

Objaśnienia do uchwały w sprawie zmiany budżetu gminy Sokółka na 2012 rok.

Do § 1. Do plany dochodów zostają wprowadzone środki pochodzące ze zwiększenia:

- subwencji oświatowej - została podzielona rezerwa oświatowa i przeznaczona na pokrycie wydatków zwiększenia składki rentowej o 2% od lutego bieżącego roku, środki te dołożyła gmina z własnych dochodów,
- gmina otrzymała większą dotację z budżetu Ministerstwa Sportu i Turystyki na budowę sali gimnastycznej przy ZSI,
- na realizację programu nauka języka angielskiego przez Gimnazjum Nr 1 w Sokółce zostało zwiększone dofinansowanie środków unijnych.

Do § 2, 3.

Zmiany w planie wydatków polegają na przesunięciu między działami:

- w dz. 754 Bezpieczeństwo publiczne i ochrona przeciwpożarowa, zwiększa się środki na utrzymanie OSP,
- w dz. 801 Oświata i wychowanie, zwiększono środki na dotację celową na dofinansowanie zadań z zakresu oświaty zlecone stowarzyszeniom. Ponadto dokonuje się przeniesień między działami (zwiększa się środki dla przedszkola a zmniejsza się ze żłobka), rozdziałami i paragrafami,
- w dz. 926 Kultura fizyczna, zmniejsza się środki w kwocie 130.000 zł, na wykonanie zadania inwestycyjnego - remont sauny na krytej pływalni w OS i R.

Do § 4.

Dokonuje się aktualizacji kwot w załącznikach dotyczących przychodów i rozchodów budżetu w 2012 rok - zmniejszyła się kwota deficytu.

Do § 5.

Zmiany w załączniku inwestycyjnym dotyczą zmiany kwot środków własnych i zwiększenia udziału środków zewnętrznych (dotacji z budżetu państwa) w zadaniu I poz. 11 oraz zwiększenie kwoty w zadaniu II poz. 9.

Do § 6.

Dokonuje się aktualizacji kwot dotacji z budżetu gminy Sokółka.

UCHWAŁA NR XXXVI/.../2012
RADY MIEJSKIEJ W SOKÓŁCE

z dnia 20 grudnia 2012 roku.


w sprawie zmiany Wieloletniej Prognozy Finansowej gminy Sokółka
na lata 2012 - 2016


Na podstawie art. 226, art. 227, art. 228, art.230 ust. 6 i art.243 ustawy z dnia 27 sierpnia 2009 roku o finansach publicznych (Dz. U. Nr 157 poz. 1240, zm. z 2010 r. Nr 28, poz. 146, Nr 123 poz. 835, Nr 152 poz. 1020, Nr 96 poz. 620, Nr 238 poz. 1578, Nr 257 poz. 1726, z 2011 r. Nr 201 poz. 1183, Nr 185 poz. 1092, Nr 234 poz. 1386, Nr 240 poz. 1429, Nr 291 poz. 1707) w związku z art. 121 ust. 8 i art.122 ust. 2 i 3 ustawy z dnia 27 sierpnia 2009 roku Przepisy wprowadzające ustawę o finansach publicznych (Dz. U. Nr 142, poz.1591 z późniejszymi zmianami) postanawia:

§ 1. Dokonać zmiany Wieloletniej Prognozy Finansowej gminy Sokółka na lata 2012 – 2016 wraz z prognozą kwoty i spłat zobowiązań na lata 2012-2016, zgodnie z załącznikiem Nr 1.

§ 2. Wykonanie uchwały powierza się Burmistrzowi Sokółki.

§ 3. Uchwała wchodzi w życie z dniem podjęcia.


dn. 10.12.2012r.

SKARBNIK SOKÓŁKI

Sporządził: _____



Wieloletnia Prognoza Finansowa

Wieloletnia Prognoza Finansowa gminy Sokółka na lata 2012-2016
Załącznik Nr 1 do uchwały Nr XXXVIII.../2012 Rady Miejskiej w Sokółce z dnia 20
grudnia 2012 roku zmieniający załącznik Nr 1 do uchwały Nr XXI/132/2011 Rady
Miejskiej w Sokółce z dnia 8 grudnia 2011r.

Wyszczególnienie	Dochody ogółem	z tego:					Wydatki bieżące (bez odsetek i prowizji od: kredytów i pożyczek oraz wyemitowanych papierów wartościowych)	w tym:						
		dochody bieżące	w tym:		dochody majątkowe	w tym:		na wynagrodzenia i składki od nich naliczane	związane z funkcjonowanie m organów JST	z tytułu gwarancji i poręczeń	w tym:		na projekty realizowane przy udziale środków, o których mowa w art. 5 ust. 1 pkt 2	
			środki z UE*	ze sprzedaży majątku		środki z UE*					podlegające wyłączeniu z limitów spłaty zobowiązań z art. 243 ufp/169sufp	wydatki bieżące objęte limitem art. 226 ust. 4 ufp		
Lp	1	1a	1a1	1b	1c	1d	2	2a	2b	2c	2d	2e	2f	
Formuła	[1a]+[1b]													
Wykonanie 2009	60 511 968,17	55 033 256,43	0,00	5 478 711,74	698 857,92	0,00	47 598 719,61	21 581 721,00	693 322,00	0,00	0,00	0,00	0,00	
Wykonanie 2010	62 398 241,70	57 838 881,89	1 410 344,52	4 559 359,81	531 538,75	2 171 227,84	49 149 482,73	22 830 878,00	696 953,00	0,00	0,00	0,00	1 437 683,54	
Plan 3 kw. 2011	82 284 547,00	57 302 137,00	1 806 051,00	24 982 410,00	1 205 000,00	2 317 091,00	54 196 779,00	27 540 566,00	696 953,00	0,00	0,00	0,00	0,00	
Wykonanie 2011 1)	62 147 446,47	60 512 706,84	1 542 412,13	1 634 739,63	1 037 806,00	142 800,00	52 532 803,15	27 766 597,64	782 803,90	0,00	0,00	0,00	0,00	
2012	65 299 110,00	60 063 937,00	1 498 522,00	5 235 173,00	500 000,00	3 000 000,00	57 339 345,00	30 413 703,00	772 950,00	0,00	0,00	402 311,00	0,00	
2013	69 889 763,00	64 000 000,00	964 112,00	5 889 763,00	2 600 000,00	4 039 763,00	51 772 308,00	29 990 000,00	775 000,00	0,00	0,00	964 112,00	0,00	
2014	65 550 000,00	63 700 000,00	0,00	1 850 000,00	1 600 000,00	0,00	51 774 200,00	30 000 000,00	775 000,00	0,00	0,00	0,00	0,00	
2015	64 850 000,00	63 000 000,00	0,00	1 850 000,00	1 600 000,00	0,00	51 774 200,00	29 900 000,00	775 000,00	0,00	0,00	0,00	0,00	
2016	63 200 000,00	62 000 000,00	0,00	1 200 000,00	1 000 000,00	0,00	52 770 000,00	29 000 000,00	775 000,00	0,00	0,00	0,00	0,00	

* środki, o których mowa w art. 5 ust. 1 pkt 2 ustawy o finansach publicznych z 2009 r.

Wyszczególnienie	Różnica (1-2)	Nadwyżka budżetowa z lat ubiegłych plus wolne środki, o których mowa w art. 217 ust.2 pkt 6 ufp, angażowane w budżecie roku bieżącego	w tym:		w tym:		z tego:					Inne rozchody (bez spłaty długu np. udzielane pożyczki)	Środki do dyspozycji (6-7-8)		
			na pokrycie deficytu budżetu	Inne przychody nie związane z zaciągnięciem długu	na pokrycie deficytu budżetu	Środki do dyspozycji (3+4+5)	Spłata i obsługa długu	rozchody z tytułu spłaty rat kapitałowych oraz wykupu papierów wartościowych	w tym:		wydatki bieżące na obsługę długu			w tym:	
									kwota wyłączeń z art. 243 ust. 3 pkt 1 ufp oraz art. 169 ust. 3 supf przypadająca na dany rok budżetowy	odsetki i dyskonto					
Lp	3	4	4a	5	5a	6	7	7a	7a1	7b	7b1	8	9		
Formuła	[1]-[2]					[3]+[4]+[5]	[7a]+[7b]						[6]-[7]-[8]		
Wykonanie 2009	12 913 248,56	2 012 417,55	0,00	0,00	0,00	14 925 666,11	5 009 838,09	4 752 899,99	0,00	256 938,10	256 938,10	0,00	9 915 828,02		
Wykonanie 2010	13 248 758,97	1 574 352,82	0,00	0,00	0,00	14 823 111,79	6 420 977,07	5 978 400,01	0,00	442 577,06	442 577,06	0,00	8 402 134,72		
Plan 3 kw. 2011	28 087 768,00	1 880 907,00	0,00	0,00	0,00	29 968 675,00	4 820 000,00	4 320 000,00	0,00	500 000,00	500 000,00	0,00	25 148 675,00		
Wykonanie 2011 1)	9 614 643,32	1 880 907,52	0,00	0,00	0,00	11 495 550,84	4 683 895,25	4 320 000,00	0,00	363 895,25	363 895,25	0,00	6 811 655,59		
2012	7 959 765,00	0,00	0,00	0,00	0,00	7 959 765,00	4 820 000,00	4 320 000,00	0,00	500 000,00	500 000,00	0,00	3 139 765,00		
2013	18 117 455,00	0,00	0,00	0,00	0,00	18 117 455,00	5 127 025,00	4 527 025,00	0,00	600 000,00	600 000,00	0,00	12 990 430,00		
2014	13 775 800,00	0,00	0,00	0,00	0,00	13 775 800,00	4 824 000,00	4 524 000,00	0,00	300 000,00	300 000,00	0,00	8 951 800,00		
2015	13 075 800,00	0,00	0,00	0,00	0,00	13 075 800,00	4 774 000,00	4 524 000,00	0,00	250 000,00	250 000,00	0,00	8 301 800,00		
2016	10 430 000,00	0,00	0,00	0,00	0,00	10 430 000,00	0,00	0,00	0,00	0,00	0,00	0,00	10 430 000,00		

1) do dnia sporządzenia sprawozdań rocznych w wierszu tym ujmuje się przewidywane wykonanie

Wyszczególnienie	Wydatki majątkowe	w tym:		Kredyty, pożyczki, sprzedaż papierów wartościowych	w tym:	Rozliczenie budżetu (9-10+11)
		wydatki majątkowe objęte limitem art. 226 ust. 4 ufp	na projekty realizowane przy udziale środków, o których mowa w art. 5 ust. 1 pkt 2		na pokrycie deficytu budżetu	
Lp	10	10a	10b	11	11a	12
Formuła						[9]-[10]+[11]
Wykonanie 2009	20 741 475,20	0,00	0,00	12 400 000,00	8 085 164,74	1 574 352,82
Wykonanie 2010	9 521 227,20	0,00	658 348,73	3 000 000,00	0,00	1 880 907,52
Plan 3 kw. 2011	37 478 469,00	0,00	0,00	12 329 794,00	9 890 701,00	0,00
Wykonanie 2011 1)	6 266 370,13	0,00	148 478,00	0,00	0,00	545 285,46
2012	16 714 790,00	3 000 000,00	3 000 000,00	13 575 025,00	9 255 025,00	0,00
2013	12 990 430,00	4 039 763,00	0,00	0,00	0,00	0,00
2014	8 951 800,00	0,00	0,00	0,00	0,00	0,00
2015	8 301 800,00	0,00	0,00	0,00	0,00	0,00
2016	10 430 000,00	0,00	0,00	0,00	0,00	0,00

1) do dnia sporządzenia sprawozdań rocznych w wierszu tym ujmuje się przewidywane wykonanie

Wyszczególnienie	Kwota długu	w tym:	Łączna kwota wyłączeń z art. 170 ust. 3 sufp	Kwota zobowiązań związku współtworzonego o przez jest przypadających do spłaty w danym roku budżetowym podlegająca doliczeniu zgodnie z art. 244 ufp	Kwoty nadwyżki budżetowej planowanej w poszczególnych latach objętych prognozą **	Wartość przejętych zobowiązań	w tym:	wskaźniki z art. 169/170 sufp			
		dług spłacany wydatkami (zobowiązania wymagalne, umowy zaliczane do kategorii kredytów i pożyczek, itp.)					od samodzielnych publicznych ZOZ	Zadłużenie/dochody ogółem - max 60% z art. 170 sufp (bez wyłączeń)	Zadłużenie/dochody ogółem - max 60% z art. 170 sufp (po uwzględnieniu wyłączeń)	Planowana łączna kwota spłaty zobowiązań/doc hody ogółem - max 15% z art. 169 sufp (bez wyłączeń)	Planowana łączna kwota spłaty zobowiązań/doc hody ogółem - max 15% z art. 169 sufp (po uwzględnieniu wyłączeń)
Lp	13	13a	14	15	16	17	17a	18	18a	19	19a
Formuła								((13))/[1]	((13)-[14])/[1]	((7a)+[7b1]+[2c])/[1]	((7a)+[7b1]+[2c]-[2d]-[7a1])/[1]
Wykonanie 2009	11 618 400,01	0,00	0,00	0,00	0,00	0,00	0,00	19,20%	19,20%	8,28%	8,28%
Wykonanie 2010	8 640 000,00	0,00	0,00	0,00	0,00	0,00	0,00	13,85%	13,85%	10,29%	10,29%
Plan 3 kw. 2011	4 320 000,00	0,00	0,00	0,00	0,00	0,00	0,00	5,25%	5,25%	5,86%	5,86%
Wykonanie 2011 1)	4 320 000,00	0,00	0,00	0,00	0,00	0,00	0,00	6,95%	6,95%	7,54%	7,54%
2012	13 575 025,00	0,00	0,00	0,00	0,00	0,00	0,00	20,79%	20,79%	7,38%	7,38%
2013	9 048 000,00	0,00	0,00	0,00	4 527 025,00	0,00	0,00	12,95%	12,95%	7,34%	7,34%
2014	4 524 000,00	0,00	0,00	0,00	4 524 000,00	0,00	0,00	6,90%	6,90%	7,36%	7,36%
2015	0,00	0,00	0,00	0,00	4 524 000,00	0,00	0,00	0,00%	0,00%	7,36%	7,36%
2016	0,00	0,00	0,00	0,00	0,00	0,00	0,00	0,00%	0,00%	0,00%	0,00%

** Przeznaczenie planowanej nadwyżki budżetowej jest szczegółowo opisane w objaśnieniach.

Wyszczególnienie	wskaźniki z art. 243 ufp								
	Relacja (Db-Wb+Dsm)/Do, o której mowa w art. 243 w danym roku	Maksymalny dopuszczalny wskaźnik spłaty z art. 243 ufp	Maksymalny dopuszczalny wskaźnik spłaty z art. 243 ufp obliczony z wykonaniem budżetu roku poprzedzającego pierwszy rok prognozy	Relacja planowanej łącznej kwoty spłaty zobowiązań do dochodów (bez wyłączeń)	Spełnienie wskaźnika spłaty z art. 243 ufp po uwzględnieniu art. 244 ufp (bez wyłączeń)	Spełnienie relacji z art. 243 ufp po uwzględnieniu art. 244 ufp (bez wyłączeń) obliczonej z wykonaniem roku poprzedzającego pierwszy rok prognozy	Relacja planowanej łącznej kwoty spłaty zobowiązań do dochodów (po uwzględnieniu wyłączeń)	Spełnienie wskaźnika spłaty z art. 243 ufp po uwzględnieniu art. 244 ufp (po uwzględnieniu wyłączeń)	Spełnienie relacji z art. 243 ufp po uwzględnieniu art. 244 ufp (po uwzględnieniu wyłączeń) obliczonej z wykonaniem roku poprzedzającego pierwszy rok prognozy
Lp	20	20a	20b	21	21a	21b	22	22a	22b
Formuła	$((1a)-[24]+[1c])/[1]$	średnia z trzech poprzednich lat [20]	średnia z trzech poprzednich lat [20]	$((7a)+[7b1]+[2c]+[15])/[1]$	$[21]<=[20a]$	$[21]<=[20b]$	$((7a)+[7b1]+[2c]+[15]-[2d]-[7a1])/[1]$	$[22]<=[20a]$	$[22]<=[20b]$
Wykonanie 2009	13,02%	13,02%	13,02%	8,28%	TAK	TAK	8,28%	TAK	TAK
Wykonanie 2010	14,07%	14,07%	14,07%	10,29%	TAK	TAK	10,29%	TAK	TAK
Plan 3 kw. 2011	4,63%	4,63%	4,63%	5,86%	TAK	NIE	5,86%	TAK	NIE
Wykonanie 2011 1)	13,92%	13,92%	13,92%	7,54%	TAK	TAK	7,54%	TAK	TAK
2012	4,17%	10,57%	13,67%	7,38%	TAK	TAK	7,38%	TAK	TAK
2013	20,36%	7,62%	10,72%	7,34%	TAK	TAK	7,34%	TAK	TAK
2014	20,18%	9,72%	12,81%	7,36%	TAK	TAK	7,36%	TAK	TAK
2015	19,39%	14,90%	14,90%	7,36%	TAK	TAK	7,36%	TAK	TAK
2016	16,19%	19,98%	19,98%	0,00%	TAK	TAK	0,00%	TAK	TAK

1) do dnia sporządzenia sprawozdań rocznych w wierszu tym ujmuje się przewidywane wykonanie

Wyszczególnienie	Dochody bieżące	Wydatki bieżące razem	Dochody bieżące - wydatki bieżące	Dochody ogółem	Wydatki ogółem	Wynik budżetu	Przychody budżetu	Rozchody budżetu
Lp	23	24	25	26	27	28	29	30
Formuła	[1a]	[2]+[7b]	[23]-[24]	[1]	[10]+[24]	[26]-[27]	[4]+[5]+[11]	[7a]+[8]
Wykonanie 2009	55 033 256,43	47 855 657,71	7 177 598,72	60 511 968,17	68 597 132,91	-8 085 164,74	14 412 417,55	4 752 899,99
Wykonanie 2010	57 838 881,89	49 592 059,79	8 246 822,10	62 398 241,70	59 113 286,99	3 284 954,71	4 574 352,82	5 978 400,01
Plan 3 kw. 2011	57 302 137,00	54 696 779,00	2 605 358,00	82 284 547,00	92 175 248,00	-9 890 701,00	14 210 701,00	4 320 000,00
Wykonanie 2011 1)	60 512 706,84	52 896 698,40	7 616 008,44	62 147 446,47	59 163 068,53	2 984 377,94	1 880 907,52	4 320 000,00
2012	60 063 937,00	57 839 345,00	2 224 592,00	65 299 110,00	74 554 135,00	-9 255 025,00	13 575 025,00	4 320 000,00
2013	64 000 000,00	52 372 308,00	11 627 692,00	69 889 763,00	65 362 738,00	4 527 025,00	0,00	4 527 025,00
2014	63 700 000,00	52 074 200,00	11 625 800,00	65 550 000,00	61 026 000,00	4 524 000,00	0,00	4 524 000,00
2015	63 000 000,00	52 024 200,00	10 975 800,00	64 850 000,00	60 326 000,00	4 524 000,00	0,00	4 524 000,00
2016	62 000 000,00	52 770 000,00	9 230 000,00	63 200 000,00	63 200 000,00	0,00	0,00	0,00

1) do dnia sporządzenia sprawozdań rocznych w wierszu tym ujmuje się przewidywane wykonanie

UCHWAŁA NR
RADY MIEJSKIEJ W SOKÓLCE

z dnia 2012 r.

w sprawie zmiany uchwały w sprawie określenia wysokości stawek podatku od nieruchomości

Na podstawie art. 18 ust. 2 pkt 8 ustawy z dnia 8 marca 1990 r o samorządzie gminnym (Dz. U. z 2001 r Nr 142, poz. 1591; z 2002 r Nr 23, poz. 220, Nr 62, poz. 558, Nr 113, poz. 984, Nr 153, poz. 1271, Nr 214, poz. 1806; z 2003 r Nr 80, poz. 717, Nr 162, poz. 1568; z 2004 r Nr 102, poz. 1055, Nr 116, poz. 1203, Nr 167, poz. 1759; z 2005 r Nr 172, poz. 1441, Nr 175, poz. 1457; z 2006 r Nr 17, poz. 128, Nr 181, poz. 1337; z 2007 r Nr 48, poz. 327, Nr 138, poz. 974, Nr 173, poz. 1218; z 2008 r Nr 180, poz. 1111, Nr 223, poz. 1458; z 2009 r Nr 52, poz. 420, Nr 157, poz. 1241; z 2010 r Nr 28, poz. 142 i poz. 146, Nr 40, poz. 230, Nr 106, poz. 675; z 2011 r Nr 21, poz. 113, Nr 117, poz. 679, Nr 134, poz. 777, Nr 149, poz. 887, Nr 217, poz. 1281; z 2012 r poz. 567), art. 5 ust. 1 ustawy z dnia 12 stycznia 1991 r o podatkach i opłatach lokalnych (Dz. U. z 2010 r Nr 95, poz. 613, Nr 96, poz. 620, Nr 225, poz. 1461, Nr 226, poz. 1475; z 2011 r Nr 102, poz. 584, Nr 112, poz. 654, Nr 171, poz. 1016, Nr 232, poz. 1378) uchwała się, co następuje:

§ 1. W uchwale Nr XXXVI/254/12 Rady Miejskiej w Sokółce z dnia 22 listopada 2012 r w sprawie określenia wysokości stawek podatku od nieruchomości wprowadza się następujące zmiany:

1) § 1 pkt 3 lit a uchwały otrzymuje brzmienie: "2 % ich wartości określonej w art. 4 ust. 1 pkt 3 i ust. 3-7 ustawy o podatkach i opłatach lokalnych, z wyłączeniem budowli lub ich części określonych w pkt 3b".

§ 2. Wykonanie uchwały powierza się Burmistrzowi Sokółki.

§ 3. Uchwała wchodzi w życie po upływie czteremastu dni od dnia opublikowania uchwały w Dzienniku Urzędowym Województwa Podlaskiego, nie wcześniej jednak niż w dniu 1 stycznia 2013 r.


dn. 17.12.2012r.

Bożena A. Borowska



UCHWAŁA NR/2012
RADY MIEJSKIEJ W SOKÓLCE

z dnia 20 grudnia 2012 roku

w sprawie określenia wysokości dotacji przysługującej na jednego ucznia uczęszczającego do publicznych szkół podstawowych, oddziałów przedszkolnych w szkołach podstawowych i innych form wychowania przedszkolnego prowadzonych przez osoby fizyczne oraz osoby prawne inne niż jednostki samorządu terytorialnego na terenie Gminy Sokółka.

Na podstawie art. 18 ust 2 pkt. 15 ustawy z dnia 8 marca 1990 roku o samorządzie gminnym (Dz.U. z 2001 r. Nr 142 poz. 1591 zmiany: z 2002 r. Nr 23 poz.220, Nr 62 poz. 558, Nr 113 poz. 984, Nr 214 poz. 1806, Nr 153 poz.1271 z 2003 r. Nr 80 poz. 717, Nr 162 poz. 1568, z 2004 r. Nr 102 poz. 1055, Nr 116 poz. 1203, Nr 167 poz.1759 z 2005 r. Nr 172 poz.1441, Nr 175 poz.1457, z 2006 r. Nr 17 poz.128, Nr 181 poz.1337 z 2007 r. Nr 48 poz.327, Nr 138 poz.974, Nr 173 poz.1218, z 2008 r. Nr 180 poz. 1111, Nr 223 poz.1458, z 2009 roku Nr 52 poz.420, Nr 157 poz. 1241, z 2010 r. Nr 28 poz. 142, 146, Nr 40 poz.230, Nr 106 poz.675, z 2011 roku Nr 21 poz. 113, Nr 117 poz. 679, , Nr 134 poz. 777, Nr 149 poz. 887, Nr 217 poz. 1281, z 2012 roku Nr 567) oraz art. 221 ust.1 ustawy z dnia 27 sierpnia 2009 roku o finansach publicznych (Dz. U. z 2009 Nr 155 poz. 1240, zm. z 2010 r. Nr 28, poz. 146, Nr 123 poz. 835, Nr 96 poz. 620, Nr 152 poz. 1020, Nr 238 poz. 1578, Nr 257 poz. 1726, z 2011 r. Nr 201 poz. 1183, Nr 185 poz. 1092, Nr 234 poz. 1386, Nr 240 poz. 1429, Nr 291 poz. 1707) oraz uchwały Nr XXVII/206/12 Rady Miejskiej w Sokółce z dnia 30 maja 2012 roku w sprawie trybu udzielania i rozliczania dotacji dla publicznych: przedszkoli, innych form wychowania przedszkolnego i szkół podstawowych prowadzonych przez osoby fizyczne oraz osoby prawne inne niż jednostki samorządu terytorialnego na terenie Gminy Sokółka oraz trybu i zakresu kontroli prawidłowości ich wykorzystania (Dz. Urz. Woj.Podl. z 2012 roku poz. 1685) uchwała się, co następuje:

§ 1. Ustala się wysokość dotacji przysługującej na jednego ucznia uczęszczającego do publicznych szkół podstawowych w kwocie 732,78 zł.(słownie: siedemset trzydzieści dwa złote siedemdziesiąt osiem groszy) miesięcznie.

§ 2. Ustala się wysokość dotacji przysługującej na jednego ucznia uczęszczającego do publicznych oddziałów przedszkolnych w szkołach podstawowych w kwocie 293,81 zł. (słownie: dwieście dziewięćdziesiąt trzy złote osiemdziesiąt jeden groszy) miesięcznie.

§ 3. Ustala się wysokość dotacji przysługującej na jednego ucznia uczęszczającego do publicznych innych form wychowania przedszkolnego w kwocie 171,65 zł. (słownie: sto siedemdziesiąt jeden złotych sześćdziesiąt pięć groszy) miesięcznie.

§ 4. Wykonanie uchwały powierza się Burmistrzowi Sokółki.

§ 5. Uchwała wchodzi w życie z dniem powzięcia z mocą obowiązującą od 1 stycznia 2013 roku.

du. 10.12.2012r
SKARBNIK SOKÓŁKI
Spółdnina

[Signature]

2012-12-07 10:28

UCHWAŁA NR/2012
RADY MIEJSKIEJ W SOKÓLCE

z dnia 20 grudnia 2012 roku

w sprawie określenia wysokości dotacji przysługującej na jednego ucznia uczęszczającego do niepublicznych przedszkoli oraz szkół podstawowych o uprawnieniach szkół publicznych prowadzonych przez osoby prawne i fizyczne na terenie Gminy Sokółka.

Na podstawie art. 18 ust 2 pkt. 15 ustawy z dnia 8 marca 1990 roku o samorządzie gminnym (Dz.U. z 2001 r. Nr 142 poz. 1591 zmiany: z 2002 r. Nr 23 poz.220, Nr 62 poz. 558, Nr 113 poz. 984, Nr 214 poz. 1806, Nr 153 poz.1271 z 2003 r. Nr 80 poz. 717, Nr 162 poz. 1568, z 2004 r. Nr 102 poz. 1055, Nr 116 poz. 1203, Nr 167 poz.1759 z 2005 r. Nr 172 poz.1441, Nr 175 poz.1457, z 2006 r. Nr 17 poz.128, Nr 181 poz.1337 z 2007 r. Nr 48 poz.327, Nr 138 poz.974, Nr 173 poz.1218, z 2008 r. Nr 180 poz. 1111, Nr 223 poz.1458, z 2009 roku Nr 52 poz.420, Nr 157 poz. 1241, z 2010 r. Nr 28 poz. 142, 146, Nr 40 poz.230, Nr 106 poz.675, z 2011 roku Nr 21 poz. 113, Nr 117 poz. 679) oraz art. 221 ust.1 ustawy z dnia 27 sierpnia 2009 roku o finansach publicznych (Dz. U. z 2009 Nr 155 poz. 1240, zm. z 2010 r. Nr 28, poz. 146, Nr 123 poz. 835, Nr 96 poz. 620, Nr 152 poz. 1020, Nr 238 poz. 1578, Nr 257 poz. 1726) oraz uchwały Nr XXIII/180/08 Rady Miejskiej w Sokółce z dnia 27 maja 2008 roku w sprawie ustalenia trybu udzielania i rozliczania dotacji dla niepublicznych przedszkoli oraz szkół podstawowych o uprawnieniach szkół publicznych prowadzonych przez osoby prawne i fizyczne na terenie gminy Sokółka (Dz. Urz. Woj.Podl. z 2008 roku Nr 135 poz. 1350, zmiana Dz. Urz. Woj. Podl. z 2008 roku Nr 161 poz. 1573) uchwała się, co następuje:


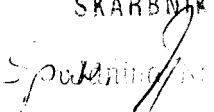
§ 1. Ustala się wysokość dotacji przysługującej na jednego ucznia uczęszczającego do niepublicznych szkół podstawowych w kwocie 732,78 zł, (słownie: siedemset trzydzieści dwa złote siedemdziesiąt osiem groszy) miesięcznie.

§ 2. Ustala się wysokość dotacji przysługującej na jednego ucznia uczęszczającego do niepublicznych oddziałów przedszkolnych w szkołach podstawowych w kwocie 293,81 zł, (słownie: dwieście dziewięćdziesiąt trzy złote osiemdziesiąt jeden groszy) miesięcznie.

§ 3. Ustala się wysokość dotacji przysługującej na jednego ucznia uczęszczającego do niepublicznych innych form wychowania przedszkolnego w kwocie 171,65 zł, (słownie: sto siedemdziesiąt jeden złotych sześćdziesiąt pięć groszy) miesięcznie.

§ 4. Wykonanie uchwały powierza się Burmistrzowi Sokółki.

§ 5. Uchwała wchodzi w życie z dniem powzięcia z mocą obowiązującą od 1 stycznia 2013 roku.


dn. 20.12.2012r.
SKARBNIK SOKÓLKI


2012-12-07 11:09

Uzasadnienie do Uchwały

Wykonując uchwałę Nr XXIII/180/2008 Rady Miejskiej w Sokółce z dnia 27 maja 2008 roku w sprawie ustalania trybu udzielania i rozliczania dotacji dla niepublicznych przedszkoli oraz szkół podstawowych o uprawnieniach szkół publicznych prowadzonych przez osoby prawne i fizyczne na terenie Gminy Sokółka oraz uchwały Nr XXVII/206/12 Rady Miejskiej w Sokółce z dnia 30 maja 2012 roku w sprawie trybu udzielania i rozliczania dotacji dla publicznych: przedszkoli, innych form wychowania przedszkolnego i szkół podstawowych prowadzonych przez osoby fizyczne oraz osoby prawne inne niż jednostki samorządu terytorialnego na terenie Gminy Sokółka oraz trybu i zakresu kontroli prawidłowości ich wykorzystania, przedkłada się pod obrady Rady Miejskiej projekty uchwał w sprawie ustalenia kwot dotacji na jednego ucznia na rok 2013.

Ustalenie kwot wydatków bieżących przewidzianych na jednego ucznia w szkołach tego samego typu i rodzaju prowadzonych przez gminę Sokółka przedstawiają się następująco:

Typ i rodzaj szkoły	Wydatki bieżące (rocznie)	Ilość uczniów	Kwota na jednego ucznia (miesięczna)
Szkoła podstawowa	7.025.898 zł	799	732,78 zł
Oddział przedszkolny przy szkołach podstawowych	426.615 zł	121	293,81 zł
Inne formy wychowania przedszkolnego	74.152 zł	36	171,65 zł

Sporządził: Janina Kucharewicz Skarbnik Sokółki

Projekt

z dnia 10 grudnia 2012 r.

Zatwierdzony przez

**UCHWAŁA NR
RADY MIEJSKIEJ W SOKÓLCE**

z dnia 2012 r.

w sprawie regulaminu utrzymania czystości i porządku na terenie Gminy Sokółka


Na podstawie art. 18 ust. 2 pkt. 15 ustawy z dnia 8 marca 1990 r. o samorządzie gminnym (tekst jednolity Dz. U. z 2001 r. Nr 142 poz. 1591, ze zmianami: Dz.U. z 2002 r. Nr 23 poz. 220, Nr 62 poz. 558, Nr 113 poz. 984, Nr 153 poz. 1806, Dz.U. z 2003 r. Nr 80 poz. 717, Nr 162 poz. 1568, Dz.U. z 2004 r. Nr 102 poz. 1055, Nr 116 poz. 1203, Dz.U. z 2005 r. Nr 172 poz. 1441, Nr 175 poz. 1457, Dz.U. z 2006 r. Nr 17 poz. 128, Nr 181 poz. 1337, Dz.U. z 2007 r. Nr 48 poz. 372, Nr 138 poz. 974 i Nr 173 poz. 1218, Dz.U. z 2008 r. Nr 180 poz. 111, Nr 223 poz. 1458, Dz.U. z 2009 r. Nr 52 poz. 420, Nr 157 poz. 1241, Dz.U. z 2010 r. Nr 28 poz. 142 i poz. 146, Nr 106 poz. 675, Dz.U. z 2011 r. Nr 21 poz. 113, Nr 117 poz. 679, Nr 134 poz. 777, Nr 149 poz. 887, Nr 217 poz. 1281, z 2012 r. poz. 576) oraz art. 4 ust. 1 i 2 ustawy z dnia 13 września 1996 roku o utrzymaniu czystości i porządku w gminach (Dz.U. z 2012 r. poz. 391) Rada Miejska w Sokółce uchwala, co następuje:


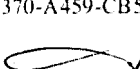
§ 1. Zatwierdza się regulamin utrzymania czystości i porządku na terenie Gminy Sokółka stanowiący załącznik Nr I do niniejszej uchwały.

§ 2. Wykonanie uchwały powierza się Burmistrzowi Sokółki.

§ 3. Z dniem wejścia w życie niniejszej uchwały traci moc uchwała Nr XXXVI Rady Miejskiej w Sokółce z dnia 22 listopada 2012 roku w sprawie regulaminu utrzymania czystości i porządku na terenie Gminy Sokółka.

§ 4. Uchwała wchodzi w życie po upływie 14 dni od daty jej ogłoszenia w Dzienniku Urzędowym Województwa Podlaskiego.


dn. 10.12.2012 r.

P.B. 7



Załącznik Nr 1 do Uchwały Nr
Rady Miejskiej w Sokółce
z dnia.....2012 r.

REGULAMIN

UTRZYMANIA CZYSTOŚCI I PORZĄDKU NA TERENIE GMINY SOKÓLKA

Rozdział 1. POSTANOWIENIA OGÓLNE

§ 1. Określa się szczegółowe zasady utrzymania czystości i porządku na terenie gminy Sokółka, dotyczące:

1. Wymagań w zakresie utrzymania czystości i porządku na terenie nieruchomości obejmujących:
 - 1) prowadzenie selektywnego zbierania i odbierania następujących frakcji odpadów komunalnych: papieru i tektury (w tym opakowania, gazety, czasopisma itd.), metalu, tworzywa sztucznego, szkła i odpadów opakowaniowych ze szkła w podziale na szkło bezbarwne i kolorowe, opakowań wielomateriałowych;
 - 2) prowadzenie selektywnego zbierania i odbierania odpadów komunalnych ulegających biodegradacji, a także odpadów zielonych z ogrodów i parków;
 - 3) prowadzenie selektywnego zbierania i odbierania powstających w gospodarstwach domowych: przeterminowanych leków i chemikaliów (farby, rozpuszczalniki, oleje odpadowe itd.), zużytych baterii i akumulatorów, zużytego sprzętu elektrycznego i elektronicznego, mebli i innych odpadów wielkogabarytowych, odpadów budowlano – remontowych i rozbiórkowych, zużytych opon, tekstyliów oraz powstających w rodzinnych gospodarstwach rolnych opakowań po środkach ochrony roślin;
 - 4) uprzątnięcie błota, śniegu, lodu i innych zanieczyszczeń z części nieruchomości służących do użytku publicznego;
 - 5) mycie i naprawy pojazdów samochodowych poza myjniami i warsztatami naprawczymi;
2. rodzaju i minimalnej pojemności pojemników przeznaczonych do zbierania odpadów komunalnych na terenie nieruchomości oraz na drogach publicznych, warunków rozmieszczania tych pojemników i ich utrzymania w odpowiednim stanie sanitarnym, porządkowym i technicznym, przy uwzględnieniu:
 - 1) średniej ilości odpadów komunalnych wytwarzanych w gospodarstwach domowych bądź w innych źródłach;
 - 2) liczby osób korzystających z tych pojemników;
 3. częstotliwości i sposobu pozbywania się odpadów komunalnych i nieczystości ciekłych z terenu nieruchomości oraz z terenów przeznaczonych do użytku publicznego;
 4. innych wymagań wynikających z wojewódzkiego planu gospodarki odpadami;
 5. obowiązków osób utrzymujących zwierzęta domowe, mających na celu ochronę przed zagrożeniem lub uciążliwością dla ludzi oraz przed zanieczyszczeniem terenów przeznaczonych do wspólnego użytku;
 6. wymagań utrzymania zwierząt gospodarskich na terenach wyłączonych z produkcji rolniczej, w tym także zakazu ich utrzymywania na określonych obszarach lub w poszczególnych nieruchomościach;
 7. wyznaczenia obszarów podlegających obowiązkowej deratyzacji i terminów jej przeprowadzania.

Rozdział 2. WYMAGANIA W ZAKRESIE UTRZYMANIA CZYSTOŚCI I PORZĄDKU NA TERENIE NIERUCHOMOŚCI

§ 2. 1. Właściciele nieruchomości obowiązani są do prowadzenia selektywnego zbierania, a odbierający odpady do odbierania następujących rodzajów odpadów:

- 1) niesegregowanych (zmieszanych) odpadów komunalnych, z zastrzeżeniem pkt. 2-10,
- 2) przeterminowanych leków i chemikaliów (farb, rozpuszczalników, olei odpadowych itd.),
- 3) zużytych baterii i akumulatorów,
- 4) zużytego sprzętu elektrycznego i elektronicznego,
- 5) mebli i innych odpadów wielkogabarytowych,
- 6) odpadów budowlano - remontowych,
- 7) zużytych opon,
- 8) odpadów zielonych z pielęgnacji ogrodów i parków,
- 9) papieru i tektury (w tym opakowania, gazety, czasopisma itd.),
- 10) szkła bezbarwnego,
- 11) szkła kolorowego,
- 12) tworzywa sztucznego,
- 13) opakowań wielomateriałowych,
- 14) metali,
- 15) Pozostałe frakcje odpadów komunalnych mogą być zbierane łącznie jako zmieszane odpady komunalne.

2. Odpady, o których mowa w ust. 1, właściciele nieruchomości obowiązani są zbierać i gromadzić niezwłocznie od chwili ich powstania.

3. Odpady określone w ust. 1 odbierane są w sposób gwarantujący ich niez mieszanie z innymi rodzajami odpadów zbieranych selektywnie. Odpady te należy odbierać z częstotliwością określoną w rozdziale III. Pojemniki i miejsca gromadzenia odpadów utrzymywać w stanie czystości.

4. Właściciele nieruchomości zobowiązani są do:

- 1) postępowania z odpadami innymi niż komunalne, powstającymi na terenie nieruchomości w wyniku prowadzenia działalności gospodarczej zgodnie z zasadami przewidzianymi w ustawie z dnia 27 kwietnia 2001r. o odpadach (Dz.U z 2010r. Nr 185, poz. 1243 ze zm.).

§ 3. 1. Właściciele nieruchomości położonych wzdłuż chodników przylegających do nieruchomości mają obowiązek do niezwłocznego uprzątnięcia błota, śniegu, lodu oraz innych zanieczyszczeń z części nieruchomości służących do użytku publicznego.

2. Uprzątnięcie błota, śniegu, lodu oraz innych zanieczyszczeń polega na usunięciu ich w miejsca niepowodujące zakłóceń w ruchu pieszym i pojazdów, umożliwiając ich zebranie przez gminę.

3. Nieusunięty lód należy posypać piaskiem lub innym stosownym środkiem w celu zlikwidowania jego śliskości.

§ 4. 1. Mycie pojazdów samochodowych poza myjniami może odbywać się wyłącznie pod warunkiem:

- 1) niezanieczyszczenia środowiska i odprowadzania powstających ścieków do kanalizacji sanitarnej lub zbiornika bezodpływowego,
- 2) dokonywania tych czynności na wydzielonych, utwardzonych częściach nieruchomości oraz przy użyciu środków ulegających biodegradacji,
- 3) mycia wyłącznie nadwozia pojazdu.

2. Naprawa pojazdów samochodowych poza warsztatami samochodowymi może odbywać się pod warunkiem:

- 1) niezanieczyszczenia środowiska i gromadzenia powstających odpadów w urządzeniach do tego przeznaczonych,
- 2) drobnych napraw pojazdów samochodowych,
- 3) nie stwarzania uciążliwości dla właścicieli sąsiednich nieruchomości

Rozdział 3.
ZASADY OGÓLNE

W ZAKRESIE PROWADZENIA SELEKTYWNEGO ZBIERANIA I ODBIERANIA ODPADÓW

§ 5. Ustala się następujące rodzaje pojemników przeznaczonych do zbierania odpadów komunalnych na terenie nieruchomości oraz na drogach publicznych:

- 1) pojemniki na odpady o pojemności 60 litrów (L);
- 2) pojemniki na odpady o pojemności 110 L; 120 L; 240 L; 1100 L;
- 3) pojemniki uznane jako urządzenia do zbierania odpadów o pojemności od 5 do 10 m³ ,
- 4) pojemniki typu jak wyżej, z tworzywa sztucznego oznaczonego odpowiednimi kolorami i napisami w stosunku do każdego rodzaju odpadu selektywnie zebranego,
- 5) , kosze uliczne o pojemności do 60 L,
- 6) inne pojemniki i kontenery,
- 7) worki oznaczone odpowiednimi kolorami i napisami w stosunku do każdego rodzaju odpadu selektywnie zebranego.

§ 6. Ustala się następujące zasady w zakresie prowadzenia selektywnego zbierania i odbierania odpadów:

- 1) Pojemniki i worki do prowadzenia selektywnej zbiórki ma obowiązek dostarczyć właścicielowi nieruchomości przedsiębiorca, zajmujący się wywozem odpadów lub właściciel nieruchomości zaopatrzy się w te urządzenia i worki we własnym zakresie.
- 2) Powstające w gospodarstwach domowych odpady ulegające biodegradacji powinny być w pierwszej kolejności zagospodarowane przez mieszkańców we własnym zakresie np. poprzez kompostowanie w przydomowych kompostownikach w zabudowie jednorodzinnej i na terenach wiejskich..
- 3) Wszystkie powstające odpady z pielęgnacji terenów zielonych oraz odpady ulegające biodegradacji powinny być zbierane w sposób selektywny i kierowane do kompostowni odpadów, gdzie przetworzone zostaną na kompost. Odpady te wraz z innymi odpadami ulegającymi biodegradacji mogą być również poddane procesowi fermentacji, celem uzyskania biogazu.
- 4) Opróżnione opakowania należy, jeśli rodzaj materiału na to pozwala, trwale zgnieść przed włożeniem do worka lub pojemnika.
- 5) Na obszarze zabudowy zagrodowej i jednorodzinnej odpady zebrane selektywnie odbierane są przez przedsiębiorcę z przed nieruchomości; właściciel ma obowiązek w terminie określonym harmonogramem wystawić pojemnik przed wejście na teren nieruchomości, chyba że uzgodnił inaczej z przedsiębiorcą.
- 6) Na obszarach zabudowy wielorodzinnej odpady zebrane selektywnie odbierane są przez przedsiębiorcę z zabezpieczonych pomieszczeń lub pojemników zlokalizowanych w bezpośrednim sąsiedztwie budynków.
- 7) W sytuacji, gdy odpady budowlane – remontowe i rozbiórkowe dla ich przekazania muszą zostać załadowane do większego pojemnika, właściciel nieruchomości/ dysponujący lokalem ma obowiązek odpowiednio wcześniej zamówić taki pojemnik u przedsiębiorcy, który z kolei ma obowiązek postawić go w terminie 48 godzin.
- 8) Przedsiębiorca ma obowiązek w ramach zryczałtowanej opłaty odebrać wyłącznie te odpady budowlano remontowe i rozbiórkowe, które powstały w wyniku prowadzenia drobnych robót, nie wymagających pozwolenia na budowę ani zgłoszenia zamiaru prowadzenia robót do starosty; odpady niespełniające tej definicji przedsiębiorca ma obowiązek odebrać za dodatkową opłatą, której wysokość określona została w wyniku przetargu, który wygrał.

§ 7. Ustala się następujące zasady w zakresie opróżniania zbiorników bezodpływowych:

- 1) Opróżnianie zbiorników bezodpływowych i oczyszczalni przydomowych odbywa się na podstawie zamówienia właściciela nieruchomości, złożonego do podmiotu uprawnionego, z którym podpisał umowę; zamówienie musi być zrealizowane w okresie dwóch dni od złożenia.
- 2) Częstotliwość opróżniania z osadów ściekowych zbiorników oczyszczalni przydomowych wynika z ich eksploatacji.

§ 8. 1. Pojazdy specjalistyczne i uniwersalne do odbioru odpadów komunalnych muszą spełniać wymagania techniczne określone przepisami obowiązującego prawa, jakie powinien spełniać podmiot odbierający odpady komunalne od właścicieli nieruchomości, a ponadto:

- a) pojazdy, o których mowa wyżej winny codziennie wyjeżdżać z bazy czyste,
- b) pojazdy odkryte do odbierania odpadów zebranych selektywnie powinny być pokryte siatką w taki sposób, aby nie powodowały podczas transportu zanieczyszczenia i zaśmiecania terenu.

2. Pojazdy asenizacyjne muszą spełniać wymogi zapisane w obowiązujących przepisach prawa w sprawie wymagań jakie winien spełniać przedsiębiorca ubiegający się o uzyskanie zezwolenia w zakresie opróżniania zbiorników bezodpływowych i transportu nieczystości ciekłych.

3. Zanieczyszczenia powstające w wyniku załadunku i transportu odpadów komunalnych oraz nieczystości ciekłych pracownicy Przedsiębiorcy mają obowiązek natychmiast usunąć.

4. Przedsiębiorca ma obowiązek tak zorganizować odbiór i transport odpadów oraz opróżnianie zbiorników bezodpływowych, aby nie zagrażały one bezpieczeństwu ruchu drogowego i odbywały się według tras i w terminach wyznaczonych harmonogramem.

§ 9. Ustala się następujące częstotliwości odbioru odpadów komunalnych z terenu nieruchomości i terenów przeznaczonych do użytku publicznego:

1. Z obszarów zabudowy zagrodowej i jednorodzinnej nie rzadziej niż:

- odpady zmieszane – co dwa tygodnie;
- zbierane selektywnie papier i tektura, szkło, tworzywa sztuczne – raz w miesiącu;
- odpady ulegające biodegradacji – co dwa tygodnie;
- pozostałe zbierane selektywnie – co kwartał.

2. Z obszarów zabudowy wielorodzinnej, zgodnie z zawartą umową, jednak nie rzadziej niż:

- odpady zmieszane – dwa razy w tygodniu;
- zbierane selektywnie papier i tektura, szkło, tworzywa sztuczne – co dwa tygodnie;
- odpady ulegające biodegradacji – co tydzień;
- pozostałe zbierane selektywnie – co kwartał.

3. Opróżnianie koszy ulicznych, koszy z parków i przystanków następuje trzy razy w tygodniu;

4. Opróżnianie pojemników przeznaczonych na selektywną zbiórkę opakowań rozmieszczonych na terenach przeznaczonych do użytku publicznego następuje co dwa tygodnie.

5. Odpady wielkogabarytowe, zużyty sprzęt elektryczny i elektroniczny, opony odbierane będą dwa razy w roku – przed sezonem letnim i przed sezonem zimowym (zgodnie z harmonogramem przetargu na odbiór odpadów komunalnych), lub właściciele nieruchomości będą mogli nieodpłatnie dostarczać te odpady do Punktu(ów) Selektywnego Zbierania Odpadów Komunalnych (PSZOK) zlokalizowanych na terenie gminy Sokółka.

6. Zużyte baterie i akumulatory - dwa razy w roku lub przekazywać do specjalistycznych pojemników ustawionych na terenie gminy, w szkołach, sklepach, w Punktach selektywnego zbierania odpadów komunalnych (PSZOK).

7. Popioły gromadzić odrębnie w pojemnikach jako odpad obojętny, odbierany raz w miesiącu w sezonie grzewczym. Odpad ten winien trafiać na składowisko jako przekładka.

8. Przeteryminowane leki we własnym zakresie przekazywać do punktów aptek zlokalizowanych na terenie Gminy Sokółka, a punkty apteczne umożliwią ich przyjęcie w sposób zgodny z obowiązującymi przepisami prawa w tym zakresie.

§ 10. Na terenie gminy zabrania się:

1. Spalania jakiegokolwiek odpadów komunalnych na terenie otwartym, w pojemnikach oraz w piecach nieprzeznaczonych do tego celu; dopuszcza się spalanie odpadów z drewna niezawierającego substancji niebezpiecznych; dopuszcza się również spalanie na wolnym powietrzu, suszu ogrodowego, gałęzi i liści.

2. Stosowania środków chemicznych szkodliwych dla środowiska dla usunięcia śniegu i lodu:

3. Indywidualnego wywożenia i wysypywania odpadów stałych oraz opróżniania zbiorników bezodpływowych przez właścicieli nieruchomości;

4. Wylewania nieczystości ciekłych poza wyznaczonymi do tego celu stacjami zlewnymi:

5. Wykorzystywania nieczynnych studni kopanych do gromadzenia odpadów, nieczystości ciekłych i wód opadowych spływających z powierzchni dachów, pojazdów itp.;

§ 11. 1. Pojemniki do gromadzenia odpadów komunalnych i zbiorniki bezodpływowe muszą być eksploatowane zgodnie z ich przeznaczeniem, z zachowaniem zasad bezpieczeństwa. Nieprzestrzeganie tych wymogów może spowodować odmowę odbioru odpadów i zgłoszenie tego faktu gminie.

2. Do pojemników na odpady selektywnie zebrane zabrania się wrzucać (gromadzić) :

- śniegu, lodu, gruzu, popiołu, żużla, szlamów, substancji toksycznych, żrących, wybuchowych, przeterminowanych leków, zużytych olejów, resztek farb, rozpuszczalników, lakierów i innych odpadów niebezpiecznych oraz odpadów innych aniżeli komunalne pochodzących z działalności gospodarczej.

3. Do pojemników i worków przeznaczonych do selektywnej zbiórki papieru i tektury opakowaniowej i nieopakowaniowej nie wolno wrzucać:

- opakowań z zawartością, np. żywnością, wapnem, cementem,
- kalki technicznej,
- prospektów foliowanych i lakierowanych katalogów.

4. Do pojemników i worków przeznaczonych do selektywnej zbiórki szkła opakowaniowego i nieopakowaniowego nie wolno wrzucać:

- ceramiki (porcelany, naczyń, talerzy, doniczek),
- luster,
- szklanych opakowań farmaceutycznych i chemicznych z pozostałościami zawartości,
- szkła budowlanego (szyby okienne, szkło zbrojone)
- szyb samochodowych.

5. Do pojemników i worków przeznaczonych do selektywnej zbiórki tworzyw sztucznych nie wolno wrzucać:

- tworzyw sztucznych pochodzenia medycznego, mokrych folii,
- opakowań i butelek po olejach i smarach,
- opakowań po środkach chwastobójczych i owadobójczych.

6. Do pojemników i worków przeznaczonych do selektywnej zbiórki metali nie wolno wrzucać: - metali łączonych z innymi materiałami, np. gumą,

7. Do pojemników i worków przeznaczonych do selektywnej zbiórki opakowań wielomateriałowych nie można wrzucać: - - opakowań ani materiałów innych aniżeli opakowania wielomateriałowe.

8. Do przydomowych kompostowników , pojemników i worków do gromadzenia odpadów ulegających biodegradacji nie wolno wrzucać:- odpadów innych aniżeli bioodpady i odpady zielone, z wyjątkiem pochodzących z pielęgnacji drzew i krzewów.

Rozdział 4.

RODZAJE I MINIMALNA POJEMNOŚĆ POJEMNIKÓW PRZEZNACZONYCH DO ZBIERANIA ODPADÓW KOMUNALNYCH NA TERENIE NIERUCHOMOŚCI ORAZ NA DROGACH PUBLICZNYCH, WĄSKIE WYMAGANIA ROZMIESZCZENIA TYCH POJEMNIKÓW I ICH UTRZYMANIA W ODPOWIEDNIM STANIE SANITARNYM.

§ 12. Określa się rodzaje i minimalną pojemność pojemników przeznaczonych do zbierania zmieszanych odpadów komunalnych na terenie nieruchomości:

1) pojemniki muszą spełniać wymagania techniczne określone w obowiązujących przepisach prawa;

- 2) właściciel nieruchomości ma obowiązek posiadać pojemniki i worki przeznaczone do selektywnej zbiórki odpadów komunalnych, może zamówić je u przedsiębiorcy;
- 3) właściciel nieruchomości, na której zamieszkują mieszkańcy, oblicza liczbę pojemników i ich pojemność w zależności od wskaźników wytwarzania odpadów wskazanych w pkt 4 w zależności od liczby osób zamieszkujących nieruchomość zgodnie z wypełnioną deklaracją oraz częstotliwością odbierania odpadów;
- 4) mając na uwadze zróżnicowaną ilość i morfologię odpadów wytwarzanych przez mieszkańców w zależności od rodzaju zabudowy:
 - a) właściciele zabudowy zagrodowej ogrzewanej paliwem stałym mają obowiązek dysponować min. 30 l pojemnika na osobę;
 - b) właściciele zabudowy jednorodzinnej ogrzewanej paliwem stałym mają obowiązek dysponować min. 40 l pojemnika na osobę z przeznaczeniem tych pojemników wyłącznie na odpady powstające w wyniku spalania;
 - c) właściciele zabudowy wielorodzinnej i budynków zamieszkania zbiorowego mają obowiązek dysponować min. 20 l pojemnika na osobę przy cyklu odbioru dwa razy na tydzień;
 - d) w wyjątkowych, uzasadnionych sytuacjach, do zbierania większych aniżeli przewiduje Regulamin ilości odpadów komunalnych, oprócz pojemników mogą być używane odpowiednio oznaczone worki;
- 5) właściciele nieruchomości, na których nie zamieszkują mieszkańcy, lecz odpady komunalne są wytwarzane (np. prowadzący działalność gospodarczą, instytucje oświaty, zdrowia, ogrody działkowe itd.), zobowiązani są dostosować pojemność pojemników do swych indywidualnych potrzeb, uwzględniając następujące normatywy dostosowane do dwutygodniowego cyklu odbioru:
 - a) dla budynków użyteczności publicznej, poza wymienionymi niżej – 0,5 - 2 l na każdego interesanta, klienta lub odwiedzającego;
 - b) dla szkół wszelkiego typu – 2 l na każdego ucznia, studenta i pracownika;
 - c) dla żłobków i przedszkoli – 2 l na każde dziecko i pracownika;
 - d) dla lokali handlowych – co najmniej jeden pojemnik o pojemności 110 l na lokal;
 - e) dla punktów handlowych poza lokalem – co najmniej jeden pojemnik o pojemności nie mniejszej niż 110 l na każdy punkt;
 - f) dla lokali gastronomicznych – 10 l na jedno miejsce konsumpcyjne, jednak co najmniej jeden pojemnik o pojemności 110 l;
 - g) dla ulicznych punktów szybkiej konsumpcji – co najmniej jeden pojemnik o pojemności 110 l;
 - h) dla zakładów rzemieślniczych, usługowych i produkcyjnych w odniesieniu do pomieszczeń biurowych i socjalnych – pojemnik o pojemności 110 l na każdych 10 pracowników;
 - i) dla domów opieki, hoteli, pensjonatów itp. - 20 l na jedno łóżko;
 - j) dla ogródków działkowych – pojemniki 1100 l w zależności od potrzeb;
 - k) w przypadku lokali handlowych i gastronomicznych dla zapewnienia czystości wymagane jest również ustawienie na zewnątrz, poza lokalem, co najmniej jednego pojemnika na odpady.

§ 13. Określa się rodzaje i pojemność worków przeznaczonych do selektywnego zbierania odpadów przez właścicieli nieruchomości i dysponującymi lokalami:

- 1) pojemność worków winna wynosić od 60 l do 120 l;
- 2) szkło i opakowania szklane bezbarwne i kolorowe należy zbierać w podziale na szkło kolorowe i bezbarwne do worków koloru zielonego;
- 3) papier i tekturę należy zbierać do worka koloru niebieskiego;
- 4) tworzywa sztuczne należy zbierać do worka koloru żółtego;
- 5) drobne metale i opakowania z metalu należy zbierać do worka koloru czerwonego;
- 6) opakowania wielomateriałowe należy zbierać do worka koloru czarnego;

- 7) pozostałe drobne odpady selektywnie odbierane należy zbierać do worków bezbarwnych, przezroczystych;
odpady ulegające biodegradacji należy zbierać do worków koloru fioletowego.

§ 14. Określa się rodzaje pojemników przeznaczonych do zbierania odpadów na terenach przeznaczonych do użytku publicznego:

1) na chodnikach, przystankach komunikacji publicznej, w parkach, terenach zielonych:

- kosze uliczne o pojemności do 60 l;
- na przystankach komunikacji kosze należy lokalizować pod wiatą, a jeśli jej nie ma, to w sąsiedztwie przystanku;
- w centrach handlowych, przed sklepami wielko powierzchniowymi i szkołami – zestawy pojemników przeznaczone do selektywnej zbiórki opakowań ze szkła białego i kolorowego, tworzyw sztucznych, metali, papieru i tektury, wielomateriałowych o pojemności do 1100 l, oznakowane kolorami takimi, jak worki przeznaczone do selektywnej zbiórki, z opisem rodzaju odpadów.

§ 15. Organizatorzy imprezy masowej są zobowiązani do wyposażenia miejsca, na którym się ona odbywa przynajmniej w pojemniki o pojemności 120 l oraz w szaloty typu TOI TOI w przypadku braku dostępu do istniejących stacjonarnych szaletów sanitarnych.

§ 16. Właściciele nieruchomości niemający możliwości podłączenia jej do systemu kanalizacji sanitarnej zapewnijają utrzymanie czystości i porządku na jej terenie przez wybudowanie zbiornika bezodpływowego o wielkości dostosowanej do liczby osób stale lub czasowo przebywających na jej terenie w taki sposób, by jego opróżnianie było konieczne nie częściej niż raz w tygodniu bez dopuszczenia do przepelnienia.

§ 17. Ustala się standardy utrzymania pojemników i miejsc zbierania i gromadzenia odpadów przed ich odebraniem przez przedsiębiorcę w odpowiednim stanie sanitarnym, porządkowym i technicznym.

- 1) Właściciele nieruchomości mają obowiązek utrzymywać pojemniki w stanie czystości wewnątrz i na zewnątrz pojemnika; usługi wynikające z tego punktu, zgodnie z rozporządzeniem w sprawie wymagań technicznych jakie powinien spełniać podmiot odbierający odpady komunalne od właścicieli nieruchomości, właściciele nieruchomości mogą secedować za dodatkową opłatą na przedsiębiorcę odbierającego odpady;
- 2) Pojemnik nie powinien być uszkodzony lub pozbawiony np. pokrywy;
- 3) Miejsca gromadzenia odpadów komunalnych winny być zabezpieczone, a urządzenia do gromadzenia odpadów ustawione na terenie nieruchomości, w miejscu widocznym, na wyrównanej, utwardzonej powierzchni;
- 4) Miejsca gromadzenia odpadów należy utrzymywać w stanie czystości.

§ 18. Ustala się zasady rozmieszczania urządzeń przeznaczonych do zbierania odpadów i gromadzenia nieczystości ciekłych:

- 1) Podczas lokalizowania miejsc gromadzenia odpadów komunalnych należy uwzględnić przepisy aktualnie obowiązującego prawa;
- 2) Na terenie nieruchomości pojemniki należy przetrzymywać zgodnie z warunkami wymienionymi w § 17, umożliwić wejście na nieruchomość lub pojemnik wystawiać w dniu odbioru przed wejście na teren nieruchomości. Dopuszcza się także wjazd na teren nieruchomości pojazdów podmiotu uprawnionego w celu odbioru odpadów zgromadzonych w pojemnikach;
- 3) Szczelny zbiornik bezodpływowy nieczystości ciekłych lub oczyszczalnia przydomowa muszą być zlokalizowane w sposób umożliwiający dojazd do nich pojazdu asenizacyjnego przedsiębiorcy w celu ich opróżnienia.
- 4) Wyselekcjonowane odpady budowlane i zielone pochodzące z pielęgnacji drzew i krzewów muszą być złożone w udostępnionych przez przedsiębiorcę kontenerach, w miejscu umożliwiającym dojazd pojazdu przedsiębiorcy, na miejscu nieutrudniającym korzystania z nieruchomości lub wyznaczonym do tego celu przez właściciela w zabudowie wielorodzinnej.

Rozdział 5.

INNE WYMAGANIA WYNIKAJĄCE Z WOJEWÓDZKIEGO PLANU GOSPODARKI ODPADAMI

§ 19. 1. Cele w gospodarce odpadami komunalnymi:

- 1) Zwiększenie udziału odzysku, w szczególności recyklingu w odniesieniu do szkła, metali, tworzyw sztucznych oraz papieru i tektury, jak również odzysku energii z odpadów zgodnego z wymogami ochrony środowiska;
- 2) Zwiększenie ilości zbieranych selektywnie odpadów niebezpiecznych występujących w strumieniu odpadów komunalnych;
- 3) Wyeliminowanie praktyki nielegalnego składowania odpadów.

2. Dla realizacji osiągnięcia postawionych celów niezbędne jest prowadzenie następujących działań:

- 1) działania zmierzające do zapobiegania powstawaniu odpadów, ograniczenia ilości odpadów oraz ich negatywnego oddziaływania na środowisko;
- 2) Działania wspomagające prawidłowe postępowanie z odpadami w zakresie zbierania, transportu, odzysku i unieszkodliwiania;
- 3) Realizacja wskazanego systemu gospodarowania odpadami opartego na regionach gospodarki odpadami;
- 4) Intensyfikacja działań edukacyjno – informacyjnych promujących zapobieganie powstania odpadów oraz właściwe postępowanie z wytworzonymi odpadami;
- 5) Zorganizowanie Punktu (ów) Selektywnego Gromadzenia Odpadów Komunalnych.

3. Cele w gospodarce odpadami na lata 2012 – 2017:

- 1) Objęcie zorganizowanym systemem odbierania odpadów komunalnych, w tym systemem zbierania selektywnego wszystkich mieszkańców najpóźniej do 2015 roku.
- 2) Zmniejszenie ilości odpadów komunalnych ulegających biodegradacji unieszkodliwianych przez składowanie. W stosunku do ilości tych odpadów wytwarzanych w województwie podlaskim w roku 1995, dopuszcza się do składowania następujące ilości odpadów ulegających biodegradacji:
 - do dnia 16 lipca 2013 roku nie więcej niż 50%
 - do dnia 16 lipca 2020 roku nie więcej niż 35%
- 3) Osiągnięcie poziomu recyklingu i przygotowania do ponownego użycia następujących frakcji odpadów komunalnych: papieru, metali, tworzyw sztucznych i szkła w wysokości co najmniej:
 - rok 2014: 20%
 - rok 2017: 35%
- 4) Wydzielenie odpadów wielkogabarytowych ze strumienia odpadów komunalnych i poddanie procesom odzysku i unieszkodliwiania. Zakłada się następujący rozwój systemu aktywnego gromadzenia odpadów wielkogabarytowych i uzyskanie następujących poziomów odzysku:
 - rok 2014: 60%
 - rok 2017: 80%
- 5) Wydzielenie odpadów budowlano- remontowych ze strumienia odpadów komunalnych i poddanie ich procesom odzysku i unieszkodliwienia. Przewiduje się następujące poziomy odzysku odpadów budowlano-remontowych innych niż niebezpieczne:
 - rok 2014: 40%
 - rok 2017: 80%
- 6) Wydzielenie odpadów niebezpiecznych ze strumienia odpadów komunalnych i poddanie ich procesom unieszkodliwienia. Przewiduje się osiąganie następujących poziomów selektywnego gromadzenia odpadów niebezpiecznych celem ich przekazania do centralnych obiektów unieszkodliwiania:
 - rok 2014: 40%
 - rok 2017: 60%
- 7) Zmniejszenie masy składowych odpadów do max. 60% wytworzonych odpadów do końca roku 2014 roku.

Rozdział 6.

OBOWIĄZKI OSÓB UTRZYMUJACYCH ZWIERZĘTA DOMOWE, MAJĄCE NA CELU OCHRONĘ

PRZED ZAGROŻENIEM LUB UCIAŹLIWOŚCIĄ DLA LUDZI ORAZ PRZED ZANIECZYSZCZENIEM TERENÓW PRZEZNACZONYCH DO WSPÓLNEGO UŻYTKU

§ 20. 1. Utrzymywanie zwierząt domowych nie może stanowić zagrożenia lub uciążliwości dla ludzi.

2. Osoby utrzymujące zwierzęta domowe, w szczególności psy, zobowiązane są trzymać je na terenie swojej nieruchomości.

3. Wyprowadzanie psa w miejsca publiczne jest możliwe po spełnieniu następujących warunków:

- 1) właściciel lub opiekun psa zobowiązany jest do wyprowadzania psa na smyczy. Psy ras dużych i olbrzymich bądź uznanych za agresywne lub zachowujące się w sposób agresywny – na smyczy i w kagańcu, wyłącznie przez osoby dorosłe.
- 2) zwolnienie psa ze smyczy dozwolone jest tylko wtedy, gdy pies jest w kagańcu, w miejscach mało uczęszczanych przez ludzi i tylko wtedy, gdy opiekun psa ma możliwość sprawowania bezpośredniej kontroli nad jego zachowaniem.

4. Ust. 3 stosuje się odpowiednio do innych zwierząt domowych mogących stanowić zagrożenie dla ludzi.

5. Osoby utrzymujące zwierzęta domowe zobowiązane są do usuwania zanieczyszczeń spowodowanych przez te zwierzęta w miejscach publicznych oraz w innych miejscach przeznaczonych do wspólnego użytku.

6. Zgłaszanie Gminie, a w szczególności Straży Miejskiej, faktu zauważenia bezdomnego psa lub zwierzęcia podejrzanego o wściekliznę.

7. Padlinę zwierząt należy usuwać niezwłocznie, dostarczając ją do zakładu utylizacji lub spalarni, z którym gmina ma podpisaną umowę.

Rozdział 7. WYMAGANIA UTRZYMYWANIA ZWIERZĄT GOSPODARSKICH NA TERENACH WYŁĄCZONYCH Z PRODUKCJI ROLNICZEJ

§ 21. 1. Na terenach wyłączonych z produkcji rolniczej zwierzęta gospodarskie mogą być utrzymywane pod warunkiem przestrzegania zasad określonych w niniejszej uchwale.

2. Prowadzący hodowlę zwierząt gospodarskich jest zobowiązany:

- 1) zapewnić gromadzenie i usuwanie powstających w związku z hodowlą odpadów i nieczystości w sposób zgodny z prawem,
- 2) nie dopuszczać do zanieczyszczenia terenu nieruchomości,
- 3) nie dopuszczać do powstawania wobec innych osób zamieszkujących na nieruchomości lub nieruchomościach sąsiednich uciążliwości takich jak: hałas, odór,
- 4) przestrzegać przepisów sanitarno – epidemiologicznych,
- 5) przeprowadzać deratyzację pomieszczeń, w których prowadzona jest hodowla zwierząt, dwa razy do roku wiosną i jesienią, za pomocą środków dopuszczonych do obrotu handlowego,
- 6) pszczoły trzymać w ulach, ustawionych w odległości co najmniej 10m od granicy nieruchomości w taki sposób, aby wylatujące i przylatujące pszczoły nie stanowiły uciążliwości dla właścicieli nieruchomości sąsiednich.

3. Zakazuje się utrzymywania zwierząt gospodarskich na terenach przeznaczonych w miejscowym planie zagospodarowania przestrzennego pod tereny mieszkaniowe oraz w obrębie istniejącej zabudowy budynkami wielolokalowymi.

4. Zabrania się odprowadzania ciekłych odchodów zwierzęcych oraz podsiaków z obornika do zbiorników bezodpływowych, w których gromadzone są nieczystości ciekłe pochodzenia bytowego oraz do kanalizacji sanitarnej.

Rozdział 8.
OBSZARY PODLEGAJĄCE OBOWIĄZKOWEJ DERATYZACJI I TERMINY JEJ
PRZEPROWADZANIA

§ 22. 1. Właściciele nieruchomości zabudowanych budynkami jednorodziennymi zobowiązani są do stałego tępienia szczerów w obrębie swojej nieruchomości tylko w miarę potrzeb. Właściciele nieruchomości zabudowanych budynkami wielorodzinnymi zobowiązani są do przeprowadzenia, co najmniej raz w roku, deratyzacji na terenie nieruchomości.

2. W przypadku wystąpienia populacji gryzoni, stwarzającej zagrożenie sanitarne, Burmistrz Sokółki określi, w uzgodnieniu z Państwowym Powiatowym Inspektorem Sanitarnym, obszary podlegające obowiązkowej deratyzacji oraz termin jej przeprowadzenia.

3. Koszty przeprowadzenia deratyzacji obciążają właścicieli nieruchomości.

Projekt

z dnia 6 grudnia 2012 r.

Zatwierdzony przez

**UCHWAŁA NR
RADY MIEJSKIEJ W SOKÓLCE**

z dnia 2012 r.

w sprawie wyboru metody ustalenia opłaty za gospodarowanie odpadami komunalnymi oraz ustalenia stawki tej opłaty na terenie Gminy Sokółka

Na podstawie art. 18 ust. 2 pkt. 15 ustawy z dnia 8 marca 1990 r. o samorządzie gminnym (tekst jednolity Dz. U. z 2001 r. Nr 142 poz. 1591, ze zmianami: Dz.U. z 2002 r. Nr 23 poz. 220, Nr 62 poz. 558, Nr 113 poz. 984, Nr 153 poz. 1806, Dz.U. z 2003 r. Nr 80 poz. 717, Nr 162 poz. 1568, Dz.U. z 2004 r. Nr 102 poz. 1055, Nr 116 poz. 1203, Dz.U. z 2005 r. Nr 172 poz. 1441, Nr 175 poz. 1457, Dz.U. z 2006 r. Nr 17 poz. 128, Nr 181 poz. 1337, Dz.U. z 2007 r. Nr 48 poz. 372, Nr 138 poz. 974 i Nr 173 poz. 1218, Dz.U. z 2008 r. Nr 180 poz. 111, Nr 223 poz. 1458, Dz.U. z 2009 r. Nr 52 poz. 420, Nr 157 poz. 1241, Dz.U. z 2010 r. Nr 28 poz. 142 i poz. 146, Nr 106 poz. 675, Dz.U. z 2011 r. Nr 21 poz. 113, Nr 117 poz. 679, Nr 134 poz. 777, Nr 149 poz. 887, Nr 217 poz. 1281, z 2012 r. poz. 576) oraz art. 6j ust. 1 pkt.1 i art. 6k ust. 1 pkt. 1 i ust. 3 z dnia 13 września 1996 roku o utrzymaniu czystości i porządku w gminach (Dz.U. z 2012 r.poz. 391) Rada Miejska w Sokółce uchwala, co następuje:

§ 1. Dokonuje się wyboru metody ustalenia opłaty za gospodarowanie odpadami komunalnymi od właścicieli nieruchomości, na których zamieszkują mieszkańcy, określonej w art. 6j ust. 1 pkt. 1 ustawy z dnia 13 września 1996 roku o utrzymaniu czystości i porządku w gminach (Dz.U. z 2012 r.poz. 391).

§ 2. Ustala się stawkę opłaty za gospodarowanie odpadami komunalnymi dla właścicieli nieruchomości zamieszkałych w wysokości 15,00 zł miesięcznie na mieszkańca.


§ 3. Ustala się stawkę opłaty za gospodarowanie odpadami komunalnymi dla właścicieli nieruchomości zamieszkałych w wysokości 9,00 zł. miesięcznie na mieszkańca w przypadku gdy odpady komunalne są zbierane i odbierane w sposób selektywny.



§ 4. Miesięczna opłata za gospodarowanie odpadami komunalnymi od właścicieli nieruchomości zamieszkałych stanowić będzie iloczyn liczby mieszkańców zamieszkujących daną nieruchomość oraz stawki określonej w § 2 lub w § 3.

§ 5. Ilość osób zamieszkujących daną nieruchomość ustalana będzie na podstawie deklaracji o wysokości opłaty za gospodarowanie odpadami komunalnymi składanej przez właścicieli nieruchomości, na których zamieszkują mieszkańcy.

§ 6. Wykonanie uchwały powierza się Burmistrzowi Sokółki

§ 7. Uchwała wchodzi w życie po upływie 14 dni od ogłoszenia w Dzienniku Urzędowym Województwa Podlaskiego.


dn. 07.12.2012r.

Uzasadnienie

Zgodnie z art. 6k ustawy z dnia 13 września 1996 roku o utrzymaniu czystości i porządku w gminach (Dz.U. z 2012r., poz. 391) Rada Miejska, w drodze uchwały zobligowana jest dokonać wyboru jednej z metod ustalania opłaty za gospodarowanie odpadami komunalnymi.

Ustawa określa cztery podstawowe możliwe metody naliczania opłaty w nieruchomościach zamieszkałych, tj

- od liczby mieszkańców zamieszkujących daną nieruchomość,
- od ilości zużytej wody z danej nieruchomości,
- od powierzchni lokalu mieszkalnego,
- od gospodarstwa domowego.

Przy czym można wybrać tylko jeden sposób naliczania opłaty dla wszystkich nieruchomości zamieszkałych.

Dla Gminy Sokółka najbardziej optymalna metoda opłaty za gospodarowanie odpadami komunalnymi to rozliczenie od liczby mieszkańców zamieszkujących daną nieruchomość.

Metoda określenia opłaty na podstawie deklarowanej liczby mieszkańców zamieszkujących nieruchomość pozwoli na planowanie inwestycji w zakresie gospodarki odpadami komunalnymi, dzięki stałemu z góry określonemu poziomowi wpływów do budżetu gminy.

System naliczania opłaty jest prosty, a zmienność kryterium jest niewielka, dzięki czemu deklaracja korygująca nie musi być często składana. Dodatkowo metoda ta znacznie ułatwia wypełnienie obowiązku składania deklaracji (będących podstawą naliczenia opłaty) ponieważ wypełniający deklarację zazwyczaj posiada informację o ilości osób. Ponadto Urząd Miejski w Sokółce dysponuje danymi z rejestru mieszkańców.

Ustawa z dnia 13 września 1996 roku o utrzymaniu czystości i porządku w gminach (Dz.U. z 2012r. poz. 391) zobowiązała Radę Miejską do podjęcia uchwały w zakresie metody ustalenia opłaty za gospodarowanie odpadami komunalnymi odbieranymi od właścicieli nieruchomości zamieszkałych oraz stawki opłaty.

W przypadku selektywnej zbiórki odpadów komunalnych należy zastosować niższe stawki opłaty, rozwiązanie to powinno umożliwić osiągnięcie odpowiednich poziomów recyklingu i przygotowania do ponownego użycia określonych frakcji odpadów do 31 grudnia 2020 roku zgodnie z art. 3b ww. ustawy. Gminy obowiązane są także do ograniczenia masy odpadów komunalnych ulegających biodegradacji przekazywanych do składowania.

Z pobranych opłat gmina pokrywa koszty funkcjonowania systemu gospodarowania odpadami komunalnymi, w tym koszt odbierania, transportu, zbierania, odzysku i unieszkodliwiania odpadów, tworzenia i utrzymania selektywnego zbierania odpadów komunalnych, obsługi administracyjnej systemu.

Biorąc pod uwagę powyższe podjęcie niniejszej uchwały jest zasadne.

Projekt

z dnia 3 grudnia 2012 r.
Zatwierdzony przez

**UCHWAŁA NR
RADY MIEJSKIEJ W SOKÓLCE**

z dnia 2012 r.

w sprawie terminu, częstotliwości i trybu uiszczania opłaty za gospodarowanie odpadami komunalnymi przez właścicieli nieruchomości położonych na terenie Gminy Sokółka


Na podstawie art. 18 ust. 2 pkt. 15 ustawy z dnia 8 marca 1990 r. o samorządzie gminnym (tekst jednolity Dz. U. z 2001 r. Nr 142 poz. 1591, ze zmianami: \dz.u. z 2002 r. Nr 23 poz. 220, Nr 62 poz. 558, Nr 113 poz. 984, Nr 153 poz. 1806, Dz.U. z 2003 r. Nr 80 poz. 717, Nr 162 poz. 1568, Dz.U. z 2004 r. Nr 102 poz. 1055, Nr 116 poz. 1203, Dz.U. z 2005 r. Nr 172 poz. 1441, Nr 175 poz. 1457, Dz.U. z 2006 r. Nr 17 poz. 128, Nr 181 poz. 1337, Dz.U. z 2007 r. Nr 48 poz. 372, Nr 138 poz. 974 i Nr 173 poz. 1218, Dz.U. z 2008 r. Nr 180 poz. 111, Nr 223 poz. 1458, Dz.U. z 2009 r. Nr 52 poz. 420, Nr 157 poz. 1241, Dz.U. z 2010 r. Nr 28 poz. 142 i poz. 146, Nr 106 poz. 675, Dz.U. z 2011 r. Nr 21 poz.113, Nr 117 poz. 679, Nr 134 poz. 777, Nr 149 poz. 887, Nr 217 poz. 1281, z 2012 r. poz. 576) oraz art. 61 ustawy z dnia 13 września 1996 roku o utrzymaniu czystości i porządku w gminach (Dz.U. z 2012 r.poz. 391) oraz art. 10 ust. 1 ustawy z dnia 1 lipca 2011 roku o zmianie ustawy o utrzymaniu czystości i porządku w gminach oraz niektórych innych ustaw (Dz.U. z 2011r., Nr 152, poz. 897) Rada Miejska w Sokółce uchwala, co następuje:



§ 1. Ustala się obowiązek zapłaty przez właścicieli nieruchomości położonych na terenie Gminy Sokółka opłaty za gospodarowanie odpadami komunalnymi bez wezwania w terminie do dnia 15 każdego miesiąca.

§ 2. Opłata, o której mowa w ust. 1 wnoszona będzie przez właścicieli nieruchomości przelewem na rachunek bankowy Gminy Sokółka lub w kasie Urzędu Miejskiego w Sokółce, Plac Kościuszki1, 16 - 100 Sokółka, w godzinach pracy Urzędu.

§ 3. Wykonanie uchwały powierza się Burmistrzowi Sokółki.

§ 4. Uchwała podlega ogłoszeniu w Dzienniku Urzędowym Województwa Podlaskiego i wchodzi w życie dnia 1 lipca 2013 roku.


dn. 07.12.2012r.

Projekt

z dnia 7 grudnia 2012 r.

Zatwierdzony przez

**UCHWAŁA NR
RADY MIEJSKIEJ W SOKÓLCE**

z dnia 2012 r.

w sprawie wzoru deklaracji o wysokości opłaty za gospodarowanie odpadami komunalnymi składanej przez właścicieli nieruchomości położonych na terenie Gminy Sokółka

Na podstawie art. 18 ust. 2 pkt. 15 ustawy z dnia 8 marca 1990 r. o samorządzie gminnym (tekst jednolity Dz. U. z 2001 r. Nr 142 poz. 1591, ze zmianami: Dz.U. z 2002 r. Nr 23 poz. 220, Nr 62 poz. 558, Nr 113 poz. 984, Nr 153 poz. 1806, Dz.U. z 2003 r. Nr 80 poz. 717, Nr 162 poz. 1568, Dz.U. z 2004 r. Nr 102 poz. 1055, Nr 116 poz. 1203, Dz.U. z 2005 r. Nr 172 poz. 1441, Nr 175 poz. 1457, Dz.U. z 2006 r. Nr 17 poz. 128, Nr 181 poz. 1337, Dz.U. z 2007 r. Nr 48 poz. 372, Nr 138 poz. 974 i Nr 173 poz. 1218, Dz.U. z 2008 r. Nr 180 poz. 111, Nr 223 poz. 1458, Dz.U. z 2009 r. Nr 52 poz. 420, Nr 157 poz. 1241, Dz.U. z 2010 r. Nr 28 poz. 142 i poz. 146, Nr 106 poz. 675, Dz.U. z 2011 r. Nr 21 poz. 113, Nr 117 poz. 679, Nr 134 poz. 777, Nr 149 poz. 887, Nr 217 poz. 1281, z 2012 r. poz. 576) oraz art. 6n ust. 1 ustawy z dnia 13 września 1996 roku o utrzymaniu czystości i porządku w gminach (Dz.U. z 2012 r. poz. 391) oraz art. 10 i art. 12 ustawy z dnia 1 lipca 2011 roku o zmianie ustawy o utrzymaniu czystości i porządku w gminach oraz niektórych innych ustaw (Dz.U. z 2011r., Nr 152, poz. 897) Rada Miejska w Sokółce uchwala, co następuje:


§ 1. Ustala się wzór formularza deklaracji o wysokości opłaty za gospodarowanie odpadami komunalnymi składanej przez właścicieli nieruchomości położonych na terenie Gminy Sokółka, w brzmieniu stanowiącym załącznik Nr 1 do niniejszej uchwały.

§ 2. Do deklaracji właściciele nieruchomości zobowiązani są dostarczyć kserokopię dokumentu potwierdzającego zamieszkanie w innej gminie, kraju lub innym niż miejsce zameldowania lokalu na terenie gminy.

§ 3. Pierwszą deklarację, o której mowa w § 1, właściciele nieruchomości obowiązani są złożyć w Urzędzie Miejskim w Sokółce, Plac Kościuszki 1, 16 - 100 Sokółka w terminie do 30 kwietnia 2013 roku.

§ 4. Wykonanie uchwały powierza się Burmistrzowi Sokółki.

§ 5. Uchwała wchodzi w życie po upływie 14 dni od dnia jej ogłoszenia w Dzienniku Urzędowym Województwa Podlaskiego.


dm. 07.12.2012 r.

Uzasadnienie

Uchwała ma charakter obligatoryjny. Obowiązek jej podjęcia wynika z art. 6n ust. 1 ustawy z dnia 13 września 1996 roku o utrzymaniu czystości i porządku w gminach (tj. Dz.U. z 2012r., poz. 391), który stanowi, że rada gminy, uwzględniając konieczność zapewnienia prawidłowego obliczenia wysokości opłaty za gospodarowanie odpadami komunalnymi, określi, w drodze uchwały stanowiącej akt prawa miejscowego, wzór deklaracji o wysokości opłaty za gospodarowanie odpadami komunalnymi składanej przez właścicieli nieruchomości, obejmujący objaśnienia dotyczące sposobu jej wypełnienia oraz pouczenie, że deklaracja stanowi podstawę do wystawienia tytułu wykonawczego. Uchwała zawiera także informację o terminach i miejscu składania deklaracji. Zgodnie z ust. 2 w uchwale tej rada gminy może również określić wykaz dokumentów potwierdzających dane zawarte w deklaracji o wysokości opłaty. Określenie takich dokumentów pozwoli na weryfikację danych zawartych w deklaracji. Podjęcie niniejszej uchwały ma zasadnicze znaczenie dla prawidłowego funkcjonowania nowego systemu gospodarki odpadami, ponieważ złożona przez właściciela nieruchomości deklaracja w przypadku nie wnoszenia opłat za gospodarowanie odpadami komunalnymi stanowi podstawę do wszczęcia postępowania egzekucyjnego. W związku z powyższym podjęcie uchwały jest zasadne.

Załącznik Nr 1 do Uchwały Nr

Rady Miejskiej w Sokółce

z dnia 2012 r.

DEKLARACJA O WYSOKOŚCI OPIATY ZA GOSPODAROWANIE ODPADAMI KOMUNALNYMI SKŁADANA PRZEZ WIAŚCICIELI NIERUCHOMOŚCI NA TERENIE GMINY SOKÓŁKA¹

Podstawa prawna	Ustawa z dnia 13 września 1996 roku o utrzymaniu czystości i porządku w gminach (tj. Dz.U. z 2012 roku, poz. 391)
Składający	Formularz przeznaczony jest dla właścicieli nieruchomości zamieszkałych położonych na terenie Gminy Sokółka
Miejsce składania deklaracji	Urząd Miejski w Sokółce 16 - 100 Sokółka, Plac Kościuszki 1; Kancelaria ogólna lub pocztą na wskazany adres
Nazwa i adres siedziby organu właściwego do przyjęcia deklaracji	Burmistrz Sokółki Urząd Miejski w Sokółce 16 - 100 Sokółka, Plac Kościuszki 1

A. OBOWIĄZEK ZŁOŻENIA DEKLARACJI

(należy zaznaczyć właściwy kwadrat)

- pierwsza deklaracja
 zmiana danych zawartych w pierwszej deklaracji

B. SKŁADAJĄCY DEKLARACJĘ

- właściciel, użytkownik wieczysty, posiadacz
 współwłaściciel, współposiadacz
 jednostka organizacyjna lub osoba posiadająca nieruchomość w zarządzie
 inny podmiot władający nieruchomością

C. DANE SKŁADAJĄCEGO DEKLARACJĘ

Rodzaj podmiotu składającego deklarację (należy zaznaczyć właściwy kwadrat)

- osoba fizyczna
 osoba prawna
 jednostka organizacyjna nieposiadająca osobowości prawnej

Imię i nazwisko (dotyczy osób fizycznych)/ **Pełna nazwa** (dotyczy osób prawnych oraz jednostek organizacyjnych nieposiadających osobowości prawnej)

1.

PESEL (dotyczy osób fizycznych) / **NIP** (dotyczy osób prawnych oraz jednostek organizacyjnych nieposiadających osobowości prawnej)

2.

Adres zamieszkania / Adres siedziby		
Kraj	Województwo	Powiat
3.	4.	5.
Gmina	Ulica	Nr budynku
6.	7.	8.
Miejscowość	Kod pocztowy	Nr telefonu
9.	10.	11.

D. ADRES NIERUCHOMOŚCI, NA KTÓREJ POWSTAJĄ ODPADY KOMUNALNE ²

Gmina	Ulica	Nr budynku
12.	13.	14.
Miejscowość	Kod pocztowy	Numer telefonu
15.	16.	17.
Oświadczam, że na terenie nieruchomości wskazanej w części D niniejszej deklaracji zamieszkuje:		18. (należy podać liczbę mieszkańców)
Imię i nazwisko osób zamieszkujących na terenie danej nieruchomości wskazanej w części D (w przypadku większej liczby mieszkańców, dane należy zamieścić w odrębnym załączniku). Pole to nie dotyczy budynków wielomieszkaniowych.	1. 2. 3. 4. 5. 6. 7. 8. 9. 10. 11. 12.	

E. Oświadczam, że na terenie nieruchomości wskazanej w części D niniejszej deklaracji odpady będą gromadzone i odbierane w sposób selektywny	TAK NIE (należy zaznaczyć właściwy kwadrat)
---	---

F. OBLICZENIE WYSOKOŚCI OPŁATY ZA GOSPODAROWANIE ODPADAMI KOMUNALNYMI

Liczba mieszkańców (należy wpisać liczbę z pozycji 18)	19.
Wysokość miesięcznej stawki na 1 mieszkańca zgodnie z odrębną Uchwałą Rady Miejskiej w Sokółce, w zależności od sposobu zbierania odpadów na nieruchomości - tzn. czy odpady na nieruchomości są zbierane w sposób selektywny czy nieselektywny	20. zł/mieszkańca
Wysokość miesięcznej opłaty (należy wyliczyć mnożąc liczbę mieszkańców z poz. 19 przez wysokość stawki z pozycji 20)	21. zł/miesiąc
Czy nieruchomość wskazana w części D	22.

niniejszej deklaracji wyposażona jest w kompostownik?	TAK NIE
(w przypadku zaznaczenia w pozycji 22 "TAK" podać pojemność kompostownika)	23. m ³

G. OŚWIADCZENIE I PODPIS SKŁADAJĄCEGO DEKLARACJĘ

Pouczony/a o odpowiedzialności karnej z art. 233 § 1 Kodeksu karnego - kto, składając zeznanie mające służyć jako dowód w postępowaniu sądowym lub w innym postępowaniu prowadzonym na podstawie ustawy, zeznaje nieprawdę lub zataja prawdę, podlega karze pozbawienie wolności do lat 3 - oświadczam, że podane przeze mnie dane są zgodne z prawdą.

Zgodnie z art. 23 ust. 1 Ustawy z dnia 29 sierpnia 1997 roku o ochronie danych osobowych (tj. Dz.U. z 2002r. nr 101, poz. 926 ze zm.) wyrażam zgodę na przetwarzanie przez Urząd Miejski w Sokółce danych dotyczących mojej osoby w celu przeprowadzenia postępowania administracyjnego (dotyczy osób fizycznych).

.....
(miejscowość, data)

.....
(czytelny podpis)

H. ADNOTACJE URZĘDOWE

Objaśnienia:

¹ W zabudowie wielorodzinnej deklarację składa zarządca lub inny podmiot władający nieruchomością.

² Deklarację składa się dla każdej nieruchomości oddzielnie

POUCZENIE

Niniejsza deklaracja stanowi podstawę do wystawienia tytułu wykonawczego, zgodnie z przepisami Ustawy z dnia 17 czerwca 1996 roku o postępowaniu egzekucyjnym w administracji (Dz.U. z 2005r. Nr 229, poz. 1954 z późn. zm.).

Zgodnie z art. 6m ustawy z dnia 13 września 1996 roku o utrzymaniu czystości i porządku w gminach właściciel nieruchomości jest obowiązany złożyć do Burmistrza Sokółki deklarację o wysokości opłaty za gospodarowanie odpadami komunalnymi w terminie 14 dni od dnia zamieszkania na danej nieruchomości pierwszego mieszkańca.

W przypadku zmiany danych będących podstawą ustalenia wysokości należnej opłaty za gospodarowanie odpadami komunalnymi właściciel nieruchomości jest obowiązany złożyć nową deklarację w terminie 14 dni od dnia nastąpienia zmiany.

Zgodnie z art. 6o cytowanej ustawy w zakresie niezłożenia deklaracji o wysokości opłaty za gospodarowanie odpadami komunalnymi albo uzasadnionych wątpliwości co do danych zawartych w deklaracji Burmistrz Sokółki określa, w drodze decyzji, wysokość opłaty za gospodarowanie odpadami komunalnymi, biorąc pod uwagę uzasadnione szacunki.

Projekt

z dnia 6 grudnia 2012 r.

Zatwierdzony przez

**UCHWAŁA NR
BURMISTRZA SOKÓŁKI**

z dnia 2012 r.

w sprawie ustalenia szczegółowego sposobu i zakresu świadczenia usług w zakresie odbierania i zagospodarowania odpadów komunalnych

Na podstawie art. 18 ust. 2 pkt. 15 ustawy z dnia 8 marca 1990 r. o samorządzie gminnym (tekst jednolity Dz. U. z 2001 r. Nr 142 poz. 1591, ze zmianami: Dz.U. z 2002 r. Nr 23 poz. 220, Nr 62 poz. 558, Nr 113 poz. 984, Nr 153 poz. 1806, Dz.U. z 2003 r. Nr 80 poz. 717, Nr 162 poz. 1568, Dz.U. z 2004 r. Nr 102 poz. 1055, Nr 116 poz. 1203, Dz.U. z 2005 r. Nr 172 poz. 1441, Nr 175 poz. 1457, Dz.U. z 2006 r. Nr 17 poz. 128, Nr 181 poz. 1337, Dz.U. z 2007 r. Nr 48 poz. 372, Nr 138 poz. 974 i Nr 173 poz. 1218, Dz.U. z 2008 r. Nr 180 poz. 111, Nr 223 poz. 1458, Dz.U. z 2009 r. Nr 52 poz. 420, Nr 157 poz. 1241, Dz.U. z 2010 r. Nr 28 poz. 142 i poz. 146, Nr 106 poz. 675, Dz.U. z 2011 r. Nr 21 poz.113, Nr 117 poz. 679, Nr 134 poz. 777, Nr 149 poz. 887, Nr 217 poz. 1281, z 2012 r. poz. 576) oraz art. 6r ustawy z dnia 13 września 1996 roku o utrzymaniu czystości i porządku w gminach (Dz.U. z 2012 r.poz. 391) Rada Miejska w Sokółce uchwala, co następuje:

§ 1. Uchwała określa:

- 1) rodzaje i ilość odpadów odbieranych od właściciela nieruchomości;
- 2) częstotliwość odbierania odpadów komunalnych od właściciela nieruchomości;
- 3) sposób świadczenia usług przez punkty selektywnego zbierania odpadów komunalnych;
- 4) sposób zagospodarowania odpadów komunalnych.

§ 2. Odpady komunalne będą odbierane od właścicieli nieruchomości według podziału na następujące frakcje.

- 1) zmieszane odpady komunalne,
- 2) selektywnie zbierane odpady surowcowe bez szkła (papier, tektura, tworzywa sztuczne i metale),
- 3) selektywnie zbierane szkło opakowaniowe,
- 4) odpady zielone,
- 5) odpady wielkogabarytowe,
- 6) odpady biodegradowalne.

§ 3. Częstotliwość odbierania odpadów komunalnych w zależności od rodzaju nieruchomości określa Załącznik nr 1 do uchwały.

§ 4. Sposób świadczenia usług przez punkty selektywnego zbierania odpadów komunalnych określa Załącznik nr 2 do uchwały.

§ 5. Sposób zagospodarowania poszczególnych frakcji odpadów komunalnych odebranych od właścicieli nieruchomości określa Załącznik nr 3 do uchwały.

§ 6. Wykonanie uchwały powierza się Burmistrzowi Sokółki.

§ 7. Uchwała wchodzi w życie po upływie 14 dni od dnia ogłoszenia w Dzienniku Urzędowym Województwa Podlaskiego.

- Załącznik nr 1

dn. 07.12.2012r

Lp	Zabudowa jednorodzinna i zagrodowa	Rodzaj odpadów	Częstotliwość odbierania odpadów komunalnych
1		Zmieszane	Co dwa tygodnie
2		Selektywnie zbierane odpady surowcowe bez szkła (papier, tektura, tworzywa sztuczne i metale)	Raz w miesiącu
3		Selektywnie zbierane szkło opakowaniowe	Raz w miesiącu
4		Odpady zielone	Co dwa tygodnie
5		Odpady wielkogabarytowe	Dwa razy w roku tj. przed sezonem letnim i zimowym oraz własnym staraniem nieodpłatnie do PSZOK
6		Odpady biodegradowalne	Co dwa tygodnie
7		Zużyty sprzęt elektryczny i elektroniczny	Dwa razy w roku oraz własnym staraniem nieodpłatnie do PSZOK
8		Opony	Dwa razy w roku tj. przed sezonem letnim i zimowym oraz własnym staraniem nieodpłatnie do PSZOK
9		Zużyte baterie i akumulatory	Dwa razy w roku oraz własnym staraniem nieodpłatnie do PSZOK
10		Popioły	Raz w miesiącu w sezonie grzewczym
11		Przeterminowane leki	We własnym zakresie do aptek i PSZOK

Lp	Zabudowa wielorodzinna	Rodzaj odpadów	Częstotliwość odbierania odpadów komunalnych
1		Zmieszane	Dwa razy w tygodniu
2		Selektywnie zbierane odpady surowcowe bez szkła (papier, tektura, tworzywa sztuczne i metale)	Co dwa tygodnie
3		Selektywnie zbierane szkło opakowaniowe	Co dwa tygodnie
4		Odpady zielone	Raz w tygodniu
5		Odpady wielkogabarytowe	Dwa razy w roku tj. przed sezonem letnim i zimowym oraz własnym staraniem do PSZOK
6		Odpady biodegradowalne	Raz w tygodniu
7		Zużyty sprzęt elektryczny i elektroniczny	Dwa razy w roku oraz własnym staraniem do PSZOK
8		Opony	Dwa razy w roku oraz własnym staraniem do PSZOK
9		Zużyte baterie i akumulatory	Dwa razy w roku oraz własnym staraniem do PSZOK
10		Popioły	Raz w miesiącu w sezonie grzewczym
11		Przeterminowane leki	We własnym zakresie do aptek i do PSZOK

- Załącznik nr 2 Sposób świadczenia usług przez punkty selektywnego zbierania odpadów komunalnych

Lp	Rodzaj odpadów	Sposób świadczenia usług przez PSZOK
1	Odpady niebezpieczne wytworzone w gospodarstwach domowych	Bezpłatnie odbierane w istniejącym/ch/ na terenie Sokółki PSZOK
2	Zepsute, zurzyty sprzęt elektryczny i elektroniczny	Bezpłatnie odbierane w istniejącym/ch/ na terenie Sokółki PSZOK
3	Odpady budowlane	Bezpłatnie odbierane w istniejącym/ch/ na terenie Sokółki PSZOK
4	Odpady wielkogabarytowe	Bezpłatnie odbierane w istniejącym/ch/ na terenie Sokółki PSZOK
5	Opony	Bezpłatnie odbierane w istniejącym/ch/ na terenie Sokółki PSZOK
6	Zużyte baterie i akumulatory	Bezpłatnie odbierane w istniejącym/ch/ na terenie Sokółki PSZOK
7	Przeterminowane leki	Bezpłatnie odbierane w istniejącym/ch/ na terenie Sokółki PSZOK

- Załącznik nr 3 Sposób zagospodarowania poszczególnych frakcji odpadów komunalnych odebranych od właścicieli nieruchomości:

Lp	Rodzaj odpadów	Procesy odzysku	Procesy unieszkodliwiania
1	Zmieszane	R1, R15	D1, D10
2	Biodegradowalne	R1, R3, R10	D1, D10
3	Tworzywa sztuczne	R1, R5, R14, R15	D10
4	Wielomateriałowe	R1, R5, R14, R15	D1, D10
5	Metal	R4, R5	-
6	Szkło	R5, R14, R15	-
7	Tekstylna	R5, R14, R15	D10
8	Papier	R1, R3, R14, R15	D10
9	Zielone	R1, R3, R10	D1, D10
10	Wielkogabarytowe	R1, R5, R15	D1, D10
11	Opony	R5	-
12	Zużyty sprzęt elektryczny i elektron.	R5, R14, R15	-
13	Baterie, akumulatory	R6	D5, D16
14	Chemikalia	R2, R6	D5, D16
15	Przeterminowane leki	R1	D10

Projekt

z dnia 6 grudnia 2012 r.
Zatwierdzony przez

**UCHWAŁA NR
RADY MIEJSKIEJ W SOKÓLCE**

z dnia 2012 r.

w sprawie podziału Gminy Sokółka na stałe obwody głosowania, ustalenia ich numerów, granic oraz siedzib obwodowych komisji wyborczych

Na podstawie art. 14 ust. 1 i art. 16 ust. 3 i 4 ustawy z dnia 5 stycznia 2011 r. Przepisy wprowadzające ustawę – Kodeks wyborczy (Dz. U. z 2011 r. Nr 21, poz. 113, Nr 102, poz. 588, Nr 147, poz. 881, Nr 149, poz. 889) oraz art. 12 § 2, § 3, § 11, § 12, § 13 ustawy z dnia 5 stycznia 2011 r. Kodeks wyborczy (Dz. U. z 2011 r. Nr 21, poz. 112, Nr 94, poz. 550, Nr 102, poz. 588, Nr 134, poz. 777, Nr 147, poz. 881, Nr 149, poz. 889, Nr 171, poz. 1016, Nr 217, poz. 1281) na wniosek Burmistrza Sokółki uchwała się, co następuje:

§ 1. Dokonuje się podziału Gminy Sokółka na stałe obwody głosowania, ustala ich numery, granice oraz siedziby obwodowych komisji wyborczych, w sposób określony w załączniku do niniejszej uchwały.

§ 2. Wykonanie uchwały powierza się Burmistrzowi Sokółki.

§ 3. Po jednym egzemplarzu uchwały przekazuje się niezwłocznie Wojewodzie Podlaskiemu i Komisarzowi Wyborczemu w Suwałkach.


§ 4. Do nowych, przedterminowych i uzupełniających wyborów do Rady Miejskiej w Sokółce oraz przedterminowych wyborów Burmistrza Sokółki przeprowadzanych w trakcie kadencji, w czasie której uchwała weszła w życie, stosuje się dotychczasowy podział gminy na stałe obwody głosowania.

§ 5. Na niniejszą uchwałę Rady Miejskiej w Sokółce wyborcom, w liczbie co najmniej 15, przysługuje prawo wniesienia skargi do Komisarza Wyborczego w Suwałkach w terminie 5 dni od daty jej podania do publicznej wiadomości w sposób zwyczajowo przyjęty.

§ 6. Uchwała wchodzi w życie z dniem podjęcia i podlega ogłoszeniu w Dzienniku Urzędowym Województwa Podlaskiego oraz podaniu do publicznej wiadomości w sposób zwyczajowo przyjęty.


dn. 07.12.2012r.





Załącznik Nr 1 do Uchwały Nr
 Rady Miejskiej w Sokółce
 z dnia.....2012 r.

Podział Gminy Sokółka na stałe obwody głosowania

Numer obwodu głosowania	Granice obwodu	Siedziba obwodowej komisji wyborczej
1	SOŁECTWA: DRAHLE; KUROWSZCZYŻNA (miejscowości: KUROWSZCZYŻNA, ZAŚCIANKI K. KUROWSZCZYŻNA); NOWA KAMIONKA; STARA KAMIONKA; SZYSZKI; WOJNACHY	Szkoła Podstawowa w Starej Kamionce Stara Kamionka 65 16-100 Sokółka
2	SOŁECTWA: BOGUSZE (miejscowości: BOGUSZE, BOGUSZOWSKI WYGON, ŚCIEBIELEC, ZAŚCIANKI K. BOGUSZ); GENIUSZE (miejscowości: GENIUSZE, LIPOWA GÓRA, MAŚLANKA); IGRYŁY; KUNDZICZE (miejscowości: KUNDZICZE, KURYŁY, TARTAK); MIEJSKIE NOWINY (miejscowości: MIEJSKIE NOWINY, NOWINKA); WIERZCHJEDLINA (miejscowości: WIERZCHJEDLINA, MIĆKOWA HAĆ, PAWŁOWSZCZYŻNA, ZAMCZYSK); WIERZCHŁOWCE; ZAWISTOWSZCZYŻNA	Zespół Szkół Integracyjnych ul. Szkolna 2 16-100 Sokółka
3	SOŁECTWA: SZYNDZIEL-GILBOWSZCZYŻNA (miejscowości: SZYNDZIEL, GILBOWSZCZYŻNA, KOZŁOWY ŁUG); GLINISZCZE MAŁE; GLINISZCZE WIELKIE (miejscowości: GLINISZCZE WIELKIE, DĄBRÓWKA); KRAŚNIANY (miejscowości: KRAŚNIANY, WROCZYŃSZCZYŻNA); PLEBANOWCE; SOKOLANY; WORONIANY; ŻUKI-SIERBOWCE (miejscowości: ŻUKI, SIERBOWCE)	Świetlica Wiejska w Sokolanach Sokolany 16-100 Sokółka
4	SOŁECTWA: BACHMATÓWKA, HAŁE (miejscowości: HAŁE, HALAŃSKIE OGRODNIKI); JAŁÓWKA (miejscowości: JAŁÓWKA, PODJAŁÓWKA); JANOWSZCZYŻNA (miejscowości: JANOWSZCZYŻNA, PODJANOWSZCZYŻNA); KANTORÓWKA (miejscowości: KANTORÓWKA, PODKANTORÓWKA); LEBIEDZIN (miejscowości: LEBIEDZIN, STARZYŃKA, SAKOWO);	Szkoła Podstawowa w Starej Rozedrance Stara Rozedranka 3 16-100 Sokółka

	NOWA ROZEDRANKA; PODKAMIONKA; POLANKI; SMOLANKA; STARA ROZEDRANKA (miejscowości: STARA ROZEDRANKA, GNIDZIN); STARY SZOR (miejscowości: STARY SZOR, WILCZA JAMA)	
5	SOŁECTWA: BOBROWNIKI; BOHONIKI; KUNDZIN (miejscowości: KUNDZIN, KUNDZIN KOŚCIELNY); MAŁAWICZE DOLNE; MAŁAWICZE GÓRNE; NOMIKI; ORŁOWICZE (miejscowości: ORŁOWICZE, BUCHWAŁOWO, TATARSZCZYŻNA); PONIATOWICZE; PUCIŁKI; ZADWORZANY (miejscowości: ZADWORZANY, KARCZE); ZAŚPICZE	Szkoła Podstawowa w Malawiczach Dolnych Malawicze Dolne 56 16-100 Sokółka
6	SOŁECTWA: BIL WINKI; DWORZYSK; JELENIA GÓRA; LIPINA (miejscowości: LIPINA, OSTRÓWEK, POGIBŁO, PODLIPINA); PAWEŁKI; PLANTECZKA; SŁOJNIKI (miejscowości: SŁOJNIKI, STODOLNE); STARA MOCZALNIA (miejscowości: STARA MOCZALANIA, NOWA MOCZALNIA); STRAŻ; WYSOKIE ŁASKI	Niepubliczna Szkoła Podstawowa w Lipinie Lipina 103 16-100 Sokółka
7	SOKÓŁKA: EMILII PLATER, GEN. FRANCISZKA KLEEBERGA, GEN. JÓZEFA HALLERA, KRYŃSKA od 51 do końca, MAJOWA, OS. ZIELONE, WSCHODNIA	Zespół Szkół Ogólnokształcących Os. Zielone 2 16-100 Sokółka
8	SOKÓŁKA: CICHA, JANA PAWŁA II, KRECIA, KRYŃSKA od 1 do 50, LNIANA, MAŁA, NADRZECZNA, NOWA, POPRZECZNA, POR. RYSZARDA PAWŁOWSKIEGO, SPOKOJNA, STAWOWA, WIERZBOWA, WODNA, WSPÓLNA, ZDROJOWA, ZIMOWA	Zespół Szkół Zawodowych Os. Zielone 1a 16-100 Sokółka
9	SOKÓŁKA: 11 LISTOPADA, ADOLFA SA WICKIEGO, BARTOSZA GŁOWACKIEGO, GĘSIA, KAZIMIERZA LEWICKIEGO, KOLEJOWA od 45 do końca, KRESOWA, MARIANŃSKA od 1 do 21, od 23 do 29 nieparzyste, OS. BUCHWAŁOWO, PRZEMYSŁOWA, STEFANA ŻEROMSKIEGO, TOROWA	Ośrodek Sportu i Rekreacji ul. Mariańska 31 16-100 Sokółka
10	SOKÓŁKA: ADAMA ASNYKA, CIEPŁA, C. K. NORWIDA, FABRYCZNA, GRODZIENŃSKA od 47 do końca, H. SIENKIEWICZA, JASNA, JULIANA TUWIMA, JULIUSZA SŁOWACKIEGO, K. K. BACZYŃSKIEGO, K.I. GAŁCZYŃSKIEGO, LOTNIKÓW LEWONIEWSKICH, ŁĄKOWA, MARIANŃSKA od 22 do 30 parzyste, od 31 do końca, SŁONECZNA, WESOŁA, W.REYMONTA, Z. NAŁKOWSKIEJ	Gimnazjum Nr 1 ul. Mickiewicza 2a 16-100 Sokółka
11	SOKÓŁKA: DYWIZJONU 303, ST. SKARŻYŃSKIEGO, WŁADYSŁAWA BRONIEWSKIEGO, ŻWIRKI I WIGURY	Przedszkole Nr 3 ul. Kresowa 73 16-100 Sokółka
12	SOKÓŁKA: ADAMA MICKIEWICZA od 12 do końca, AKACJOWA, JANA MATEJKI,	Zespół Szkół

	KASZTANOWA, KLONOWA, KPT. JÓZEFA KŁOPOTOWSKIEGO, LIPOWA, MARSZ. JÓZEFA PIŁSUDSKIEGO od 9 do końca, MIKOŁAJA KOPERNIKA, POLNA, WINCENTEGO WITOSA od 40 do 42 parzyste, od 49 do końca	ul. Mickiewicza 11 16-100 Sokółka
13	SOKÓŁKA: 3 MAJA, CZESŁAWA NIEMENA, DR ANTONIEGO I JANINY DOCHA, GEN. JANA HENRYKA DĄBROWSKIEGO od 38 do 46 parzyste, od 47 do końca, GEN. WŁADYSŁAWA SIKORSKIEGO od 38a do 48 parzyste, od 49 do końca, ICCHOKA MALMEDA, I. MOŚCICKIEGO, JANA TARASIEWICZA, JANUSZA KORCZAKA, LUDWIKA ZAMENHOFA, OGRODOWA, STANISŁAWA WYSPIAŃSKIEGO, ST. MIKOŁAJCZYKA, SZPITALNA, TARGOWA, WĄSKA, WINCENTEGO WITOSA od 1 do 38, od 41 do 47 nieparzyste, WIŚNIOWA	Przedszkole Nr 1 ul. Sikorskiego 4 16-100 Sokółka
14	SOKÓŁKA: ARMII KRAJOWEJ, BIAŁOSTOCKA od 91 do 143 nieparzyste i od 144 do końca, BOLESŁAWA CHROBREGO, ELIZY ORZESZKOWEJ, GÓRNA od 46 do końca, IGNACEGO KRASICKIEGO, KRUCZA, LEŚNA, MARII KONOPNICKIEJ, MIESZKA I, MIKOŁAJA REJA, MIŁA, MJR H. DOBRZAŃSKIEGO HUBALA, MODRZEWIOWA, PIASKOWA, PIĘKNA, POGODNA, PÓLNOCA, PTASIA, ROMUALDA TRAUGUTTA, STEFANA BATOREGO, ŚWIERKOWA, TURYSTYCZNA, WIOSENNA, WŁADYSŁAWA ŁOKIETKA	Zespół Szkół Integracyjnych ul. Szkolna 2 16-100 Sokółka
15	SOKÓŁKA: DOLNA, DRZEWNA, GÓRNA od 1 do 45, JODŁOWA, KRÓLA ZYGMUNTA STAREGO, KRÓLOWEJ BONY, MARII SKŁODOWSKIEJ-CURIE, ROSKI MAŁE, SOSNOWA, SPORTOWA, WASILKOWSKA, ZABRODZIE, ŻYTŃA	Zespół Szkół Integracyjnych ul. Szkolna 2 16-100 Sokółka
16	SOKÓŁKA: 1 MAJA, BIAŁOSTOCKA od 1 do 90 i od 94 do 140 parzyste, BOHATERÓW MONTE CASSINO od 4 do 10 parzyste, GRODZIENSKA od 2 do 21, HUGONA KOŁŁĄTAJA od 44 do 56 parzyste, od 57 do końca, JOACHIMA LELEWELA, KOLEJOWA 1-21a, KRÓTKA, KWIATOWA, NORBERTA BARLICKIEGO, SIENNA, SZKOLNA, WARSZAWSKA, WOJSKA POLSKIEGO	Zespół Szkół Integracyjnych ul. Szkolna 2 16-100 Sokółka
17	SOKÓŁKA: BOHATERÓW MONTE CASSINO od 1 do 5 nieparzyste, od 16 do końca, HUGONA KOŁŁĄTAJA od 1 do 43, od 45 do 53B nieparzyste, KARD. STEFANA WYSZYŃSKIEGO od 1 do końca numery nieparzyste, KOLEJOWA od 27 do 41	Przedszkole Nr 4 ul. Kołłątaja 22 16-100 Sokółka
18	SOKÓŁKA: GEN. JANA HENRYKA DĄBROWSKIEGO od 4 do 34, od 41 do 41B nieparzyste, GEN. WALEREGO WRÓBLEWSKIEGO od 3 do 5 nieparzyste, od 6 do końca, GEN. WŁADYSŁAWA SIKORSKIEGO od 12 do 30 parzyste, od 31 do 37, od 39 do 45a nieparzyste, KS. PIOTRA ŚCIEGIENNEGO od 1 do 24, LETNIA, MARSZ. JÓZEFA PIŁSUDSKIEGO od 1 do 7, MIEJSKA, PL. JANA KILIŃSKIEGO, PL. KOŚCIUSZKI	Sokółski Ośrodek Kultury ul. Grodzieńska 1 16-100 Sokółka

19	SOKÓŁKA: OS. CENTRUM od 1 do 4, od 13 do końca	Przedszkole Nr 1 ul. Sikorskiego 4 16-100 Sokółka
20	SOKÓŁKA: ADAMA MICKIEWICZA od 3 do 11, GEN. WALEREGO WRÓBLEWSKIEGO od 2 do 4 parzyste, GEN. WŁADYSŁAWA SIKORSKIEGO od 1 do 11, od 13 do 25 nieparzyste, KS. PIOTRA ŚCIEGIENNEGO od 28 do końca, OS. CENTRUM od 5 do 12	Przedszkole Nr 5 Os. Centrum 18 16-100 Sokółka
21	SOKÓŁKA: GRODZIĘŃSKA od 22 do 46, KARD. STEFANA WYSZYŃSKIEGO 4, POCZTOWA	Szkoła Podstawowa Nr 1 ul. Grodzieńska 43 16-100 Sokółka

UCHWAŁA NR XXXVII/...../12
RADY MIEJSKIEJ W SOKÓLCE

z dnia grudnia 2012 r.

**w sprawie Gminnego Programu Profilaktyki i Rozwiązywania Problemów
Alkoholowych oraz Gminnego Programu Przeciwdziałania Narkomanii w 2013 r.**

Na podstawie Art. 4¹ ust. 1, 2 i 5 ustawy z dnia 26 października 1982 r. o wychowaniu w trzeźwości i przeciwdziałaniu alkoholizmowi (Dz. U. z 2007 r. Nr 70, poz.473; zm. Dz. U. Nr 115, poz. 793, Nr 176, poz. 1238, z 2008 r. Nr 227 poz. 1505, z 2009 r. Nr 18 poz. 97, Nr 144 poz. 1175; z 2010 r. Nr 47 poz. 278, Nr 127 poz. 857; z 2011 r. Nr 106 poz. 622, Nr 112 poz. 654; Nr 120 poz. 690) oraz art. 10 ust 3 ustawy z dnia 29 lipca 2005 r. o przeciwdziałaniu narkomanii (tekst jednolity Dz. U. z 2012 r. poz. 124) uchwała się, co następuje:


§.1 W celu realizacji zadań związanych z profilaktyką i rozwiązywaniem problemów alkoholowych, przeciwdziałaniem narkomanii oraz integracji społecznej osób uzależnionych od alkoholu i innych substancji psychoaktywnych uchwała się Gminny Program Profilaktyki i Rozwiązywania Problemów Alkoholowych oraz Gminny Program Przeciwdziałania Narkomanii na 2013 r. (GPP 2013) stanowiący załącznik nr 1 do uchwały.

§.2 Program będzie realizowany przez Urząd Miejski w Sokółce przy udziale Ośrodka Pomocy Społecznej w Sokółce.

§.3 Zasady wynagradzania członków Gminnej Komisji Rozwiązywania Problemów Alkoholowych stanowią załącznik nr 2 do uchwały.

§.4 Wykonanie uchwały powierza się Burmistrzowi Sokółki.


§.5 Uchwała wchodzi w życie 1 stycznia 2013 r.


dn. 03.12.2012 r.

Sporz. Aleksandra J. 30.11.2012

Załącznik Nr 1 do
Uchwały Nr XXXVII/...../12
Rady Miejskiej w Sokółce
z dniagrudnia 2012 r.

**GMINNY PROGRAM PROFILAKTYKI I ROZWIĄZYWANIA PROBLEMÓW
ALKOHOLOWYCH ORAZ
GMINNY PROGRAM PRZECIWDZIAŁANIA NARKOMANII
w 2013 r. (GPP 2013)**



SPIS TREŚCI

I. Opis sytuacji na podstawie diagnozy problemów uzależnień i innych zagrożeń społecznych dla miasta i gminy Sokółka.....	str. 4
II Cele programu.....	str. 43
III. Zakres działań dla realizacji zadań gminy z zakresu profilaktyki i rozwiązywania problemów alkoholowych oraz z zakresu przeciwdziałania narkomanii w 2012 r.....	str. 43
IV. Finansowanie.....	str. 45
V. Monitoring i ewaluacja.....	str. 45

OPIS METODOLOGII BADAŃ

Realizacja celów zawartych w ofercie badań wymagała objęcia badaniami:

A/ sondy ulicznej przeprowadzonej wśród mieszkańców gminy (mężczyzn i kobiet), którzy ukończyli 18 lat. Wybór osób badanych dokonywany jest metodą **doboru losowego**. Badana wielkość próby wynosi 60 osób.

Badania realizowane były metodą **ankiet bezpośrednich** (rozdawanych i odbieranych przez ankierów w miejscach publicznych).

B/ próby z populacji uczniów szkół gminy (dziewcząt i chłopców) w trzech grupach wiekowych:

- **uczniowie klas VI szkół podstawowych**
- **uczniowie klas III gimnazjów**
- **uczniowie klas II szkół ponadgimnazjalnych.**

Wyboru próby dokonano metodą **doboru warstwowego** (podział na jednorodne warstwy – grupy wiekowe i wybór badanej próby w obrębie wybranych warstw). Badane były klasy w każdym z wyżej wymienionych przedziałów wiekowych.

Badania realizowane były metodą **ankiety audytoryjnej** (badania zbiorowe). Ankieter czyta instrukcje, podkreśla anonimowy charakter badań, następnie, w przypadku wątpliwości, odpowiada na pytania i udziela indywidualnych wyjaśnień. Po zakończeniu badania ankieter zbiera ankiety i wkłada do przygotowanej teczki.

Ankiety (dla dorosłych i dla młodzieży) przygotowane były przez psychologa, specjalistę psychoterapii uzależnień, w oparciu o narzędzia stosowane powszechnie w tego typu badaniach.

Ankiety przeprowadzali ankieterzy z firmy „Ekspertyzy-Edukacja-Terapia EKSTER”. Są to osoby przygotowane do realizacji badań ankietowych, mające duże doświadczenie w realizacji takich badań, a także zajmujące się w praktyce zagadnieniami w sferze rozwiązywania problemów alkoholowych.

C/ Analiza danych z instytucji mających swoją siedzibę w gminie, zajmujących się rozwiązywaniem problemów alkoholowych.

I. METRYKA GMINY

Miasto i Gmina Sokółka liczy 26.800 mieszkańców.



Dostępność napojów alkoholowych

Liczba punktów sprzedaży napojów alkoholowych:

Ogółem 72

w tym:

a/ do spożycia poza miejscem sprzedaży (sklepy)

ogółem: 59

w tym powyżej 18% 44

b/ do spożycia w miejscu sprzedaży (lokale gastronomiczne)

ogółem: 13

w tym powyżej 18% 8

Jeden punkt sprzedaży napojów alkoholowych przypada w Sokółce na 372 osoby.

Jak pokazują badania, liczba punktów sprzedaży napojów alkoholowych w przeliczeniu na jednego mieszkańca koreluje z umieralnością spowodowaną chorobami serca, nowotworami, śmiercią wynikłą bezpośrednio ze spożywania alkoholu oraz z umieralnością całkowitą. Polityka kontroli liczby punktów sprzedaży alkoholu jest więc istotnym instrumentem kształtowania kondycji zdrowotnej mieszkańców.

JAK WYGLĄDA SZACUNKOWA SKALA PROBLEMÓW ALKOHOLOWYCH W SOKÓLCE*

- Liczba osób uzależnionych od alkoholu:
540-810
- Liczba osób dorosłych żyjących w rodzinach alkoholowych (współmałżonkowie, rodzice, rodzeństwo):
1.080-1.350
- Liczba dzieci wychowujących się w rodzinach alkoholików:
1.080-1350
- Liczba osób pijących szkodliwie, nie uzależnionych od alkoholu:
1.350-1.890
- Ofiary przemocy w rodzinach z problemem alkoholowym (dzieci i dorośli):
1.430-1.810

* wg danych szacunkowych opracowanych przez Państwową Agencję Rozwiązywania Problemów Alkoholowych

STAN ZASOBÓW W ZAKRESIE ROZWIĄZYWANIA PROBLEMÓW ALKOHOLOWYCH

❖ *Gminna Komisja Rozwiązywania Problemów Alkoholowych*

Osoby uzależnione i wyrządzające swoim piciem poważne szkody społeczne a niechące dobrowolnie poddać się leczeniu odwykowemu mogą być zgłoszone do Gminnej Komisji Rozwiązywania Problemów Alkoholowych w celu wszczęcia procedury sądowej zobowiązującej do leczenia.

ROK	<i>Rozmowy interwencyjno-motywacyjne</i>		
	<i>Liczba członków rodzin osób z problemem alkoholowym, z którymi przeprowadzono rozmowy</i>	<i>Liczba osób, w stosunku do których podjęto czynności zmierzające do zobowiązania do leczenia odwykowego</i>	<i>Skierowano do sądu</i>
2009	46	10	10

Zapytaliśmy mieszkańców miasta, co sądzą o instytucji sądowego zobowiązania do leczenia.

Zobowiązanie do leczenia powinno się stosować:

Wobec wszystkich osób uzależnionych od alkoholu	48 %
W pewnych przypadkach (np. szkody społeczne)	16 %
Nie powinno się w ogóle stosować przymusu	26 %
Trudno powiedzieć	10 %

Jak widać, mieszkańcy Sokółki popierają instytucję sądowego zobowiązania do leczenia. Pewna część badanych uważa, że nie wystarczy samo uzależnienie. Istotne jest, czy osoba uzależniona od alkoholu powoduje swoim zachowaniem szkody społeczne. Takie myślenie odpowiada obecnemu stanowi prawnemu, gdzie do zastosowania postanowienia o leczeniu odwykowym uzależnienie musi współistnieć z takimi zachowaniami jak: systematyczne zakłócanie spokoju lub porządku publicznego, rozkład życia rodzinnego, czy demoralizacja małoletnich.

Działania konsultacyjno-informacyjne, leczenie odwykowe, grupy samopomocowe, rehabilitacja

• Punkty konsultacyjno-informacyjne

	Liczba:	
	osób	porad
○ Osoby z problemem alkoholowym	15	23
○ Dorośli członkowie rodziny z problemem alkoholowym	21	26

OGÓŁEM:	36	49
----------------	-----------	-----------

Zakres oferty punktu konsultacyjno-informacyjnego

- *Rozpoznanie problemu zgłaszanego przez klienta*
- *Motywowanie osób pijących ryzykownie i szkodliwie, ale nieuzależnionych, do zmiany szkodliwego wzoru picia*
- *Udzielanie wsparcia osobom uzależnionym po zakończonym leczeniu odwykowym*
- *Udzielanie pomocy młodzieży upijającej się oraz ich rodzinom*
- *Prowadzenie konsultacji w zakresie wsparcia i pomocy dzieciom z rodzin z problemami alkoholowymi*

• Leczenie odwykowe	Liczba
----------------------------	---------------

Placówki leczenia odwykowego	
-------------------------------------	--

- | | |
|---|----------|
| ○ Poradnia/przychodnia Terapii Uzależnienia Od Alkoholu i Współuzależnienia | 1 |
|---|----------|

• Inne formy działania	Liczba
-------------------------------	---------------

Stowarzyszenia abstynenckie, lub kluby abstynenta	2
--	----------


❖ *Ośrodek Pomocy Społecznej*

Pomoc materialna Ośrodka Pomocy Społecznej	rok 2009
	liczba rodzin
Ogółem	1.475
Rodziny korzystające ze świadczeń z powodu problemów alkoholowych	10

ŚWIADOMOŚĆ SPOŁECZNA

Przy realizacji gminnego programu profilaktyki i rozwiązywania problemów alkoholowych istotne jest dotarcie z informacją do mieszkańców, a także ugruntowanie przekonania, co do skuteczności podejmowanych działań.

Pytaliśmy: „Czy wiedziałbym gdzie szukać pomocy, gdyby ktoś z moich bliskich miał problemy z alkoholem?”. Otrzymaliśmy następujące odpowiedzi:



Świadczy to o dobrej orientacji mieszkańców Sokółki w zakresie funkcjonowania instytucji zajmujących się rozwiązywaniem problemów alkoholowych.

Pytaliśmy także: „Czy uważa Pan/i, że leczenie uzależnienia od alkoholu jest skuteczne i czy warto je podejmować”. Ankietowani odpowiedzieli:

Zdecydowanie tak	44 %
Raczej tak	23 %
Zdecydowanie nie	7 %
Raczej nie	9 %
Trudno powiedzieć	17 %

Zdecydowana większość badanych osób wierzy w skuteczność oddziaływań terapeutycznych ukierunkowanych na pomoc ludziom uzależnionym od alkoholu.

II. ALKOHOL W ŻYCIU DOROSŁYCH

POGLĄDY I POSTAWY WOBEC ALKOHOLU

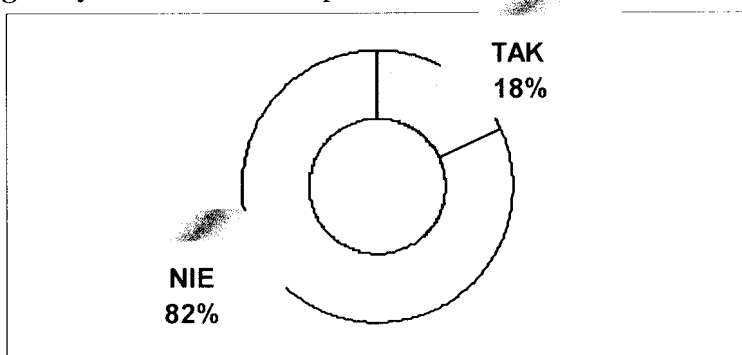
Chcieliśmy zbadać, jaka jest hierarchia problemów społecznych wśród mieszkańców Sokółki. Oto otrzymane rezultaty:

Które z problemów uważa Pan/i za najważniejsze?*	
Zanieczyszczenie środowiska	22 %
Bezrobocie	57 %
Kryzys rodziny	11 %
Wzrost przestępczości	33 %
Alkoholizm	48 %
AIDS	11 %
Zubożenie społeczeństwa	39 %
Przemoc i agresja na ulicach	23 %
Narkomania	30 %
Problemy mieszkaniowe	6 %

Alkoholizm postrzegany jest jako jedno z ważniejszych zagrożeń (drugi w hierarchii ważności – 48% wskazań). Gdy dodamy do tego zagrożenie narkomanią (30% wskazań), otrzymamy pełny obraz tego, jak mieszkańcy Sokółki postrzegają problemy związane z uzależnieniami.

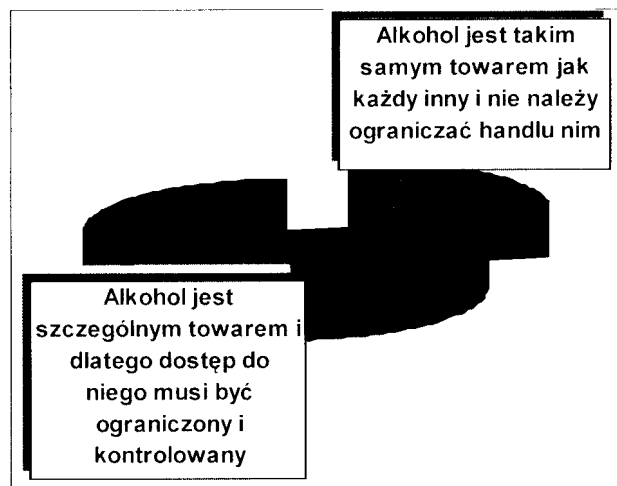
* W przypadku pytań, na które odpowiedzi nie wykluczały się wzajemnie, respondenci wybierali niejednokrotnie kilka możliwości. W takich przypadkach suma wartości procentowych jest większa niż 100%.

Skala problemów alkoholowych w danym środowisku zależy w dużej mierze od poglądów, wiedzy, postaw i przekonań ludzi na temat konsumpcji alkoholu. Na pytanie: „Czy alkohol w piwie jest mniej groźny niż w wódce” odpowiedziano:



Alkohol etylowy zawarty w piwie jest tą samą substancją, co alkohol zawarty w winie i wódce. Poszczególne napoje: piwo, wino, wódka różnią się od siebie stężeniem alkoholu. Zdecydowana większość badanych ma słuszny pogląd w tej sprawie, jednakże co szósty ankietowany mieszkaniec Sokółki ma odmienne zdanie.

Badano też postawy mieszkańców Sokółki dotyczące zasad handlu napojami alkoholowymi. Oto rezultaty:



Większość badanych nie ma wątpliwości. Alkohol jest na pewno towarem bardzo specyficznym, zmieniającym świadomość spożywającego, uzależniającym i jego dystrybucja nie może być poddana wyłącznie prawom rynku. Poza tym nadużywanie alkoholu powoduje konsekwencje dotyczące nie tylko samego pijącego, ale również, a może głównie, jego bliskich, rodziny, dzieci. W związku z tak istotnymi skutkami społecznymi dystrybucja napojów alkoholowych a także zasady ich spożywania podlegają w większości krajów kontroli społecznej. Jednakże niepokojący jest fakt, że co piąty badany nie zgadza się z tym. Na pytanie: „Czy oczekuje Pan/i od władz lokalnych działań służących ograniczeniu problemów alkoholowych” badani mówią:

Oczekuję takich działań	86 %
Nie oczekuję takich działań	14 %

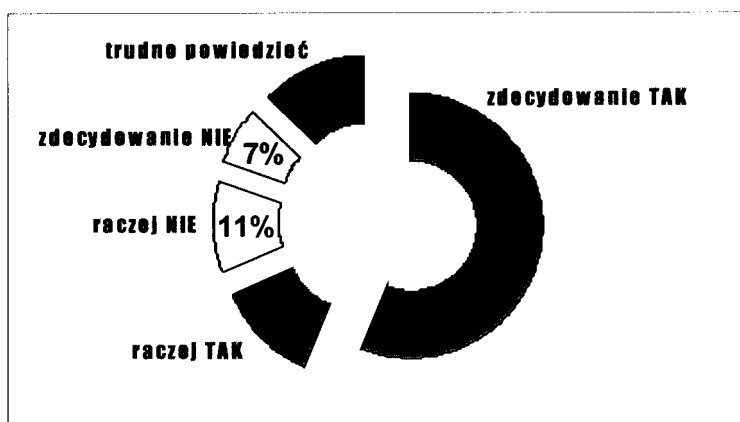
Wynika z tego bardzo istotna przesłanka:

WŚRÓD MIESZKAŃCÓW SOKÓŁKI ISTNIEJE DUŻE ZROZUMIENIE DLA SPECYFIKI PROBLEMÓW ALKOHOLOWYCH, A TAKŻE PRYZWOLENIE I OCZEKIWANIE BY WŁADZE SAMORZĄDOWE WŁĄCZYŁY SIĘ AKTYWNIE W ROZWIĄZYWANIE TYCH PROBLEMÓW

Zgodnie z obecnym stanem prawnym środki finansowe na rozwiązywanie problemów alkoholowych w gminie pochodzą głównie z opłat za zezwolenia na sprzedaż alkoholu. Czy mieszkańcy miasta popierają takie rozwiązanie?

Spytaliśmy: *Czy Pana/i zdaniem sprzedawcy napojów alkoholowych powinni odprowadzać do kasy gminy pieniądze na finansowanie zapobiegania alkoholizmowi, nawet gdyby przez to alkohole byłyby nieco droższe?*

Otrzymaliśmy następujące odpowiedzi:



Jak widać, badani w większości (69%) zgadzają się na istniejący obecnie system finansowania zadań w zakresie rozwiązywania problemów alkoholowych, nawet kosztem wyższej ceny napojów alkoholowych.

Istotna jest także zasadnicza zgodność opinii w kwestii ustalenia granicy wieku legalnego nabywania napojów alkoholowych. Wszyscy z badanych wyrażają poparcie i zrozumienie dla istniejącego prawnego zakazu sprzedawania napojów alkoholowych dzieciom i młodzieży do lat 18.

Jak wynika z doświadczeń amerykańskich, podwyższenie granicy wieku uprawniającego do zakupu alkoholu do 21 lat zmniejszyło liczbę wypadków komunikacyjnych związanych z piciem alkoholu, spowodowanych przez młodych kierowców o 5% - 28%! A jak widzą to mieszkańcy Sokółki?

Na pytanie: „Od jakiego wieku powinno sprzedawać się alkohol?” badani odpowiadają:

Bez ograniczeń	0 %
Od 16 roku życia	0 %
Od 18 roku życia	55 %
Od 21 roku życia	45 %

Żaden z badanych nie widzi możliwości obniżenia wieku legalnego nabycia napojów alkoholowych do lat 16, **natomiast duża część ankietowanych (45%) byłaby skłonna poprzeć działania zmierzające do podniesienia tej granicy do 21 lat.** Warto tu zwrócić uwagę, że adresatami ankiety nie były środowiska abstynenckie, ani osoby zajmujące się rozwiązywaniem problemów alkoholowych. Jest to dodatkowy argument za tym, że wśród mieszkańców miasta można by znaleźć poparcie dla różnorodnych działań zmierzających do ograniczenia negatywnych skutków nadużywania alkoholu.

SPOŻYCIE ALKOHOLU

Skala problemów alkoholowych a także wskaźnik uzależnień jest w dużej mierze uwarunkowany ogólnym poziomem spożycia napojów alkoholowych w danym środowisku. Relacja jest prosta: im wcześniejszy pierwszy kontakt z alkoholem, im większe spożycie alkoholu tym szerszy jest zakres problemów alkoholowych. Inną istotną determinantą skali uzależnienia jest też rodzaj spożywanego alkoholu. Chodzi tu o tzw. model picia. W pewnym uproszczeniu można powiedzieć, że w zależności od kręgu kulturowego wyróżniamy w Europie trzy takie modele:

- **anglosaski** – gdzie wśród spożywanych alkoholi dominuje piwo,
- **skandynawski** – z przewagą konsumpcji alkoholi wysokoprocentowych, głównie wódek,
- **śródziemnomorski** – z przewagą spożycia wina.

Najgroźniejszy jest drugi z tych modeli – picie mocnych alkoholi skraca drogę do uzależnienia.

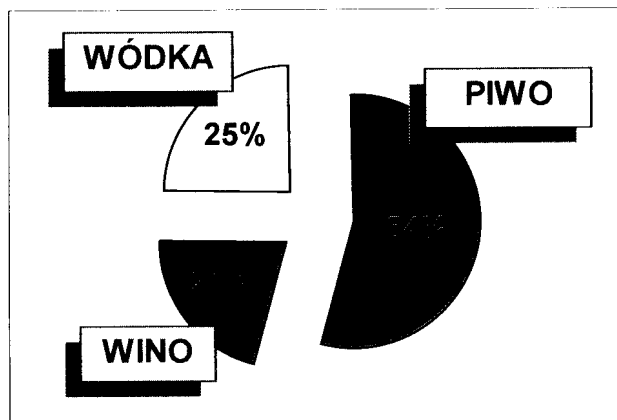
Działania związane z rozwiązywaniem problemów alkoholowych powinny więc iść w kierunku przeciwdziałania zbyt wczesnej inicjacji alkoholowej, ograniczenia spożycia napojów alkoholowych a także zmiany wzorców picia na takie, w których preferuje się trunki o niskiej zawartości alkoholu.

W skali krajowej zaobserwowano znaczące zmniejszenie spożycia alkoholu na głowę mieszkańca. Według danych GUS, jeszcze przed kilkunastu laty było to 11 litrów czystego alkoholu na jedną osobę – dziś spożycie wynosi ok. 8 litrów na osobę i od kilku lat utrzymuje się na zbliżonym poziomie. W naszych badaniach pytaliśmy: **”Ile czasu minęło, od kiedy pił/a Pan/i alkohol?”** Oto odpowiedzi:

	3 %
<i>Pitem dzisiaj</i>	
1 - 2 dni	8 %
Mniej więcej tydzień	17 %
2 tygodnie do miesiąca	27 %
Miesiąc do trzech miesięcy	20 %
Więcej niż 3 miesiące	17 %
Nie piję od kilku lat	8 %

Jak z tego wynika, ponad połowa ankietowanych mieszkańców Sokółki piła alkohol nie dłużej niż miesiąc przed okresem badania, zaś 8% deklaruje się jako abstynenci.

Na pytanie: **„Jaki alkohol pił/a Pan/i ostatnim razem?”** odpowiadano:



Mieszkańcy Sokółki w sumie częściej spożywają napoje z niższą zawartością alkoholu (piwo i wino), niż wódkę. Jest to tendencja korzystna, oczywiście o ile nie wynika jedynie z bezwzględnego wzrostu spożycia piwa. Należy także wziąć pod uwagę fakt, że spożywanie wina w wielu przypadkach nie jest wynikiem ukształtowania takich preferencji, lecz jest uwarunkowane niską ceną „win” rodzimej produkcji.

Chcieliśmy się także dowiedzieć, jak otoczenie przyjmuje odmowę picia. Oto najczęściej spotykane reakcje:

zdziwienie	31 %
krytyka	2 %
podziw	4 %
wyśmiewanie	0 %
zrozumienie	29 %
odrzućenie	0 %
obojętność	22 %
usilne namawianie	17 %

Jak widać, osoby odmawiające wypicia alkoholu **nie spotykają się** z wyraźnym brakiem akceptacji ze strony środowiska. W reakcjach otoczenia dominuje zrozumienie, lub przynajmniej obojętność, zaś krytyka, wyśmiewanie, czy odrzucanie zdarza się bardzo rzadko.

W naszych badaniach interesowało nas również, w jakim **wieku dorośli dzisiaj mieszkańcy Sokółki sięgnęli po raz pierwszy po alkohol**. Oto odpowiedzi:

W jakim wieku miał/a Pan/i pierwszy kontakt z alkoholem?

W ogóle nie piłem	2 %
9 lat lub mniej	1 %
10 - 12 lat	0 %
13 - 15 lat	17 %
16 - 17 lat	28 %
18 - 21 lat	32 %
Powyżej 21 lat	19 %
Nie pamiętam	1 %

Ponad połowa badanych osób dorosłych poznała smak alkoholu będąc już osobami pełnoletnimi (lub w ogóle nie pije). Do 15 roku życia sięgnęło po alkohol 18% dorosłych.

Zaś na pytanie: „Z kim po raz pierwszy pił/a Pan/i alkohol” badani mówią:

Z kolegą	77 %
Z rodzicami	8 %
Z innym dorosłym członkiem rodziny	9 %
Z innym dorosłym	6 %
Sam	0 %

3/4 dzisiejszych dorosłych pierwszy kieliszek alkoholu wypilo z kolegą, zaś co dwunasty – z rodzicem.

III. SZKODY SPOŁECZNE ZWIĄZANE Z NADUŻYWANIEM ALKOHOLU

Powszechnie uważa się, że alkohol jest dla państwa źródłem poważnych dochodów. Rzeczywiście, koszty produkcji alkoholu są niewspółmiernie niskie w stosunku do ceny sprzedaży, duża część tych zysków zasila skarb państwa. Jednak jest to tylko część prawdy. Często nie dostrzega się kosztów społecznych związanych z piciem i nadużywaniem alkoholu. Naukowcy amerykańscy rozróżnili dwie kategorie kosztów ekonomicznych:

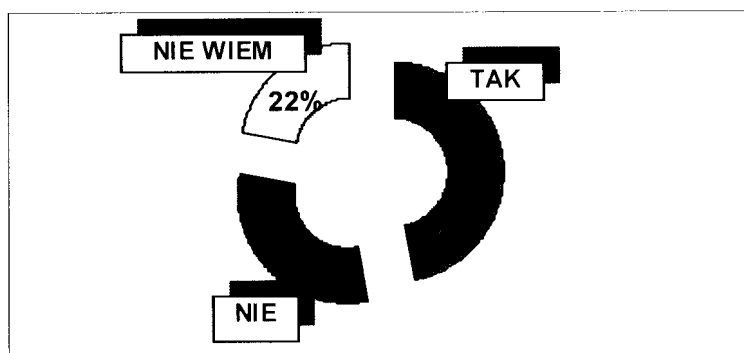
- **koszty bezpośrednie:** czyli faktycznie dokonane opłaty. Są to koszty leczenia specjalistycznego i somatycznego, utrzymanie domów opieki społecznej, koszty przestępstw, wypadków, pożarów, a także prowadzenie działalności służb administracyjnych, rządowych i lokalnych zajmujących się rozwiązywaniem problemów alkoholowych.

- **Koszty pośrednie:** są to wszelkie stracone dochody związane m. in. z przedwczesną umieralnością, utratą zdolności do pracy, pomocą ofiarom przestępstw, utrzymaniem więźniów.

Jak podaje „VIII Raport Specjalny dla Kongresu USA” społeczne koszty nadmiernego picia są ponad 2-krotnie wyższe od zysków finansowych uzyskiwanych ze sprzedaży alkoholu. Nadmiernie pijący, w porównaniu z umiarkowanie pijącymi i abstynentami, korzystają nieproporcjonalnie dużo częściej z opieki medycznej, zwolnień chorobowych i rent. Z obliczeń Państwowej Agencji Rozwiązywania Problemów Alkoholowych wynika, że koszty ekonomiczne problemów alkoholowych w Polsce sięgają kwoty 24 miliardów rocznie. Ale przecież nie wszystkie straty można przeliczyć na pieniądze. Dochodzą jeszcze koszty psychologiczne dotyczące w dużej mierze ludzi żyjących w otoczeniu osób nadużywających alkoholu.

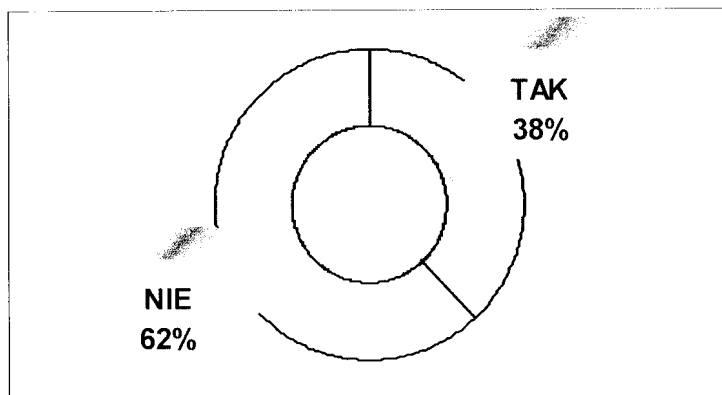
SKALA ZAGROŻENIA PROBLEMAMI ZWIĄZANYMI Z NADUŻYWANIEM ALKOHOLU

Na pytanie, czy osoby pijące alkohol w miejscu Pana/i zamieszkania stanowią szczególne zagrożenie dla bezpieczeństwa, odpowiadają:



Prawie połowa badanych uważa, że tak. W związku z powyższym chcieliśmy zobaczyć, czy mieszkańcy miasta sami doświadczali sytuacji zagrożenia. Spytaliśmy:

„Czy zdarzyło się Panu/i w ostatnim okresie doznawać jakichś przykrych przeżyć związanych z nietrzeźwością w miejscach publicznych?”. Oto odpowiedzi:



Jak z tego wynika, niemal czterech na dziesięciu badanych bezpośrednio i osobiście doświadczyło nieprzyjemnych skutków nadużywania przez innych alkoholu.

NIETRZEŻWOŚĆ W MIEJSCACH PUBLICZNYCH

❖ **Policja:**

Funkcjonariusze Policji odnotowali w ostatnich latach na terenie Sokółki wiele działań w stosunku do osób nietrzeźwych w tym:

RODZAJ DZIAŁAŃ POLICYJNYCH - ROK 2009

Liczba nietrzeźwych poniżej 18 roku życia zatrzymanych w policyjnych izbach dziecka lub odwiezionych do domów rodzinnych	7
Liczba zatrzymań osób nietrzeźwych w celu wytrzeźwienia w pomieszczeniach policyjnych	112

Działania na rzecz przeciwdziałania nietrzeźwości kierowców:

- poinformowanie przez policję komisji ds. rozwiązywania problemów alkoholowych o powtarzających się przypadkach kierowania pojazdami przez nietrzeźwych kierowców
- edukacja społeczna na temat bezpieczeństwa na drogach

IV.DYNAMIKA ZACHOWAŃ ALKOHOLOWYCH NA PRZESTRZENI OSTATNICH LAT

DYNAMIKA SPOŻYCIA ALKOHOLU

Według statystyk krajowych spożycie alkoholu na jednego mieszkańca w ostatnich latach waha się. Jednocześnie wyraźnie zarysowały się tendencje negatywne: następuje szybki

wzrost spożywania napojów alkoholowych wśród marginalnych dotychczas grup konsumenckich, to jest kobiet i młodzieży.

W naszych badaniach chcieliśmy zobaczyć, czy sytuacja ta ma przełożenie na spostrzeganie problemów alkoholowych przez mieszkańców Sokółki. Zapytaliśmy: „Czy Pana/i zdaniem osoby dorosłe oraz młodzi ludzie (poniżej 18 roku życia) piją obecnie mniej, więcej czy tyle samo, co przed 10 laty”. Oto odpowiedzi:

Spożycie alkoholu w ostatnich latach:	Wśród dorosłych	Wśród młodzieży
Zwiększa się	60 %	87 %
Zmniejsza się	9 %	2 %
Nie widzę zmiany	31 %	11 %

Jeśli chodzi o konsumpcję alkoholu wśród osób dorosłych, mieszkańcy Sokółki nie dostrzegają tendencji spadkowej. **Wyraźnie potwierdziła się natomiast opinia o wzroście spożycia alkoholu przez młodych ludzi. Tak uważa zdecydowana większość mieszkańców miasta.**

Zgodnie z ustawą o wychowaniu w trzeźwości i przeciwdziałaniu alkoholizmowi oraz Narodowym Programem Profilaktyki i Rozwiązywania Problemów Alkoholowych wskazane jest podejmowanie działań w kierunku zmiany obyczajów w zakresie spożywania napojów alkoholowych (m.in. zastąpienie alkoholi mocnych słabszymi). Oto jak, zdaniem badanych, zmieniły się u nich preferencje alkoholowe:

Nastąpiła zmiana na korzyść alkoholi niskoprocentowych	48 %
Nastąpiła zmiana na korzyść alkoholi wysokoprocentowych	12 %
Nie widzę zmiany	40 %

Duża część mieszkańców Sokółki dostrzega korzystną tendencję zmiany preferencji konsumpcji napojów alkoholowych na korzyść alkoholi niskoprocentowych.

ALKOHOL W PRACY

Alkohol jest napojem chłodzącym
- zapał do pracy.

- Jerzy Leszczyński

Dla alkoholika najpierw picie przeszkadza
w pracy, a potem praca przeszkadza w picu.

- porzekadło francuskie

Straty wynikające z nadużywania alkoholu w miejscu pracy, przychodzenia do pracy pod wpływem alkoholu lub po przepiciu, są trudne do oszacowania. Są to zarówno szkody wymierne, takie jak absencje w pracy czy też wypadki, ale także straty mniej wymierne, jak

ograniczona wydajność. Jednakże nie zawsze z faktów tych wyciągano prawidłowe konsekwencje. Do czasu transformacji ustrojowej w 1989 roku doktryna o konieczności zapewnienia wszystkim miejsca pracy nie stwarzała możliwości pełnego egzekwowania odpowiedzialności za naruszanie dyscypliny pracy.

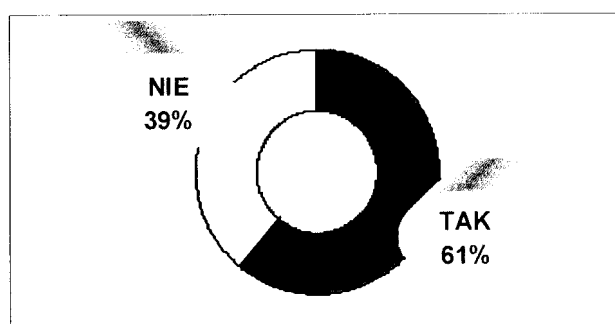
Spójrzmy, czy mieszkańcy Sokółki dostrzegają w tej sferze zmiany na przestrzeni ostatnich lat .

	SKALA ZJAWISKA		
	WIĘKSZA	MNIEJSZA	BEZ ZMIAN
Picie alkoholu w pracy	12%	52%	36%

Wielu badanych dostrzega pozytywną tendencję w obszarze spożywania alkoholu w pracy.

**OBYCZAJ ABSTYNETENCKI.
SKUTECZNOŚĆ ODDZIAŁYWAŃ PROFILAKTYCZNO -
LECZNICZYCH**

Zacytowane wyżej powiedzenia, choć z pozoru paradoksalne, dobrze oddają istotę dochodzenia osób uzależnionych do trzeźwości. Alkoholizm jest chorobą chroniczną (podobnie jak cukrzyca, czy alergie). Leczenie nie ma więc na celu powrotu pacjenta do picia okazjonalnego (utracona kontrola picia nie powraca), lecz naukę życia w trzeźwości (całkowita abstynencja). Temu celowi najlepiej służy połączenie i współdziałanie terapii odwykowej oraz grup samopomocowych. Mieszkańcy Sokółki mogą w przypadku wystąpienia problemów alkoholowych korzystać z usług terapeutycznych, a także otrzymać wsparcie w grupach samopomocowych. Chcieliśmy sprawdzić, czy dostrzegają oni efekty tych działań. Spytaliśmy: „Czy styka się Pan/i z osobami dawniej nadużywającymi alkoholu, którzy obecnie nie piją wcale lub w sposób znaczący ograniczyli swoje picie?” Oto wyniki:



Jak widać, wielu mieszkańców coraz częściej styka się z osobami, które zostały abstynentami lub przynajmniej piją w sposób mniej destrukcyjny niż dawniej.

Istotne znaczenie ma oczywiście pytanie, jaki wpływ na korzystne zmiany w obyczaju alkoholowym mają działania podejmowane w ramach gminnego programu profilaktyki i rozwiązywania problemów alkoholowych, oraz terapia odwykowa.

Jeśli zauważa Pan/i pozytywne zmiany obyczajów i zachowań alkoholowych w ostatnich latach, to są one wynikiem:

Edukacji społecznej (prasa, radio, tv)	33 %
Działań lokalnych (leczenie odwykowe, gminna komisja rozwiązywania problemów alkoholowych, grupy AA, kluby abstynenta, profilaktyka szkolna i in.)	28 %
Działań administracyjno-prawnych	7 %
Polityki cenowej wobec alkoholu	4 %
Zmian w obyczajowości	27 %
Promocji zdrowego stylu życia	20 %
Zubożenia społeczeństwa (brak pieniędzy na alkohol)	11 %
Większych możliwości wydawania pieniędzy na inne cele	19 %
Obawy o utratę pracy	51 %

Jak wynika z przeprowadzonych badań, działania lokalne mają, zdaniem mieszkańców Sokółki, bardzo istotny wpływ na pozytywne zmiany w obyczaju i zachowaniach alkoholowych na przestrzeni ostatnich lat (docenia to więcej niż co czwarty z badanych).

ALKOHOL I MŁODZIEŻ

Na pytanie, kiedy w przypadku konsumpcji alkoholu przez młodzież możemy mówić o nadużywaniu, odpowiedź brzmi: **zawsze**. Alkohol jest dla ludzi, ale dla ludzi zdrowych i dorosłych. Jerzy Melibruda w broszurze pt. „Tajemnice ETOH” pisze:

„Zdaniem lekarzy i psychologów istnieją bardzo poważne uzasadnienia do tych ograniczeń. Nawet niewielkie ilości alkoholu, niegroźne dla dorosłych, mogą uszkadzać procesy rozwojowe dzieci i młodzieży. Dotyczy to nie tylko rozwoju biologicznego, ale również procesów związanych z uczeniem się i zapamiętywaniem oraz rozwojem uczuciowym.

Gdy człowiek ma kilkanaście lat budują się fundamenty jego umysłu i osobowości. Metaforycznie można powiedzieć, że alkohol wypłukuje cement z tych fundamentów. W młodości powstaje podstawowa mapa orientacyjna dla dalszej drogi życia – oszołomienie alkoholem dostarcza fałszywych informacji i drogowskazów. Jest to czas, gdy człowiek odkrywa różne barwy uczuć – alkohol zamazuje różnorodność i bogactwo tęczy autentycznych przeżyć.

Młody człowiek uczy się wiązać swoje przyjemne stany z alkoholem, a nie z konkretnymi wydarzeniami życiowymi i w ten sposób oddala się od rzeczywistości. Młodzi ludzie zamiast odkrywać prawdę o sobie i życiu w naturalnych i autentycznych doświadczeniach osobistych uczą się pośpiesznego i złudnego manipulowania własnymi uczuciami i umysłem.”

Wielkość spożycia alkoholu przez młodych ludzi zdeterminuje w przyszłości ogólny stan zdrowia społeczeństwa. Alkohol zaburza zdolność uczenia się – w związku z czym zbyt wczesne rozpoczynanie picia staje się bardzo często przyczyną trudności i niepowodzeń w nauce. Wywołując w sposób sztuczny stany emocjonalne alkohol powoduje hamowanie rozwoju emocjonalnego i opóźnienie dojrzewania nastolatków.

Picie alkoholu przez młodych ludzi powoduje także bezpośrednie szkody indywidualne i społeczne. Jest ono przyczyną ryzykownych zachowań. Jak pokazują dane statystyczne, wzrasta liczba nieletnich sprawców a także nieletnich ofiar przestępstw. W związku ze słabo ukształtowaną strukturą układu nerwowego młodzi ludzie cechują się słabszą tolerancją na alkohol. Powoduje to, iż nawet niewielkie dawki mogą wywołać niekontrolowane zachowania. Krótsza jest także droga do uzależnienia się.

Jak twierdzą eksperci, alkohol jest główną przyczyną zgonów i inwalidztwa u osób w wieku 15-21 lat, znacznie przewyższając pod tym względem szkody związane z narkotykami.

Podstawą diagnozy zachowań związanych z alkoholem i problemów alkoholowych wśród młodzieży są badania ankietowe przeprowadzone wśród młodzieży ze szkół w Czechowicach-Dziedzicach. Badaniem objęto uczniów, w następujących przedziałach wiekowych:

- *klasy VI szkół podstawowych*
- *klasy III gimnazjalne*
- *klasy II szkół ponadgimnazjalnych*

Otrzymane wyniki poddano analizie statystycznej i merytorycznej. Objęła ona następujące bloki tematyczne:

- *Stan zasobów*
- *Wiedza o alkoholu – mity i fakty*
- *Postawy młodzieży w stosunku do alkoholu*
- *Skala problemów alkoholowych – zachowania alkoholowe*
- *Postawy dorosłych a picie młodzieży*
- *Młodzież a narkotyki*
- *Przemoc*
- *Uzależnienie od komputera i internetu, cyberprzemoc*

I. STAN ZASOBÓW

❖ PROFILAKTYKA

Zgodnie z ustawą o wychowaniu w trzeźwości i przeciwdziałaniu alkoholizmowi jednym z ważniejszych zadań realizowanych przez gminy w tej dziedzinie jest: „prowadzenie profilaktycznej działalności edukacyjnej i informacyjnej, w szczególności dla młodzieży”.

W ostatnich latach odchodzi się od pogadanek i prelekcji dla młodzieży na temat szkodliwości alkoholu i narkotyków – okazały się one mało skuteczne, a czasem zwiększały nawet zainteresowanie środkami odurzającymi. W chwili obecnej kładzie się nacisk na realizację programów profilaktycznych i tworzeniu świetlic socjoterapeutycznych. W nowoczesnych programach wiedza o środkach uzależniających i o uzależnieniach to zaledwie 10-15% całego programu. Główny nacisk kładzie się natomiast na uczenie się takich umiejętności życiowych, które pozwolą zmniejszyć ryzyko wejścia na drogę uzależnienia. Wynika to z przekonania, że człowiek o prawidłowej samoocenie, zadowolony z życia, umiejący egzekwować swoje prawa i radzić sobie w trudnych sytuacjach nie będzie odczuwał potrzeby wspomaganie się chemicznymi środkami zmieniającymi świadomość.

Czym jeszcze charakteryzują się nowoczesne programy profilaktyczne?

- Dobrze jest, jeśli nie są to jednorazowe spotkania. Zajęcia realizowane są cyklicznie i trwają w sumie kilkanaście godzin.
- Nie opierają się one na biernym słuchaniu, lecz na zdobywaniu wiedzy, zmianie przekonań i zachowań, a także na rozwoju osobistym poprzez aktywny udział uczestników.

❖ *Ważniejsze oddziaływania profilaktyczne w 2009 r.*

	Liczba osób uczestniczących		
	uczniów	nauczycieli	rodziców
<i>Szkolne programy profilaktyczne</i>			
➤ „Profilaktyka-zdrowie-sukces”	720	40	94
➤ „Pasja-początek kariery”			
➤ „Wybieram zdrowe Życie”			
➤ „Czynny wypoczynek zawsze w trzeźwości”			
➤ „Czysty sport”			
➤ „Rozwiń skrzydła, złam pazury”			

❖ *Świetlice:*

	Liczba			
	placówek	dzieci	W tym: z rodzin alkoholow ych	wychowaw ców
<i>Świetlice realizujące program opiekuńczo-wychowawczy</i>	3	178	40	5

❖ *Inne działania profilaktyczne skierowane do dzieci i młodzieży:*

	Liczba dzieci
<i>Dzieci korzystające z działań na rzecz dożywiania, uczestniczące w pozalekcyjnych programach opiekuńczo-wychowawczych i socjoterapeutycznych</i>	178
<i>Kolonie i obozy z programem zajęć socjoterapeutycznych dla dzieci i</i>	40

<i>rodzin z problemem alkoholowym</i>	
<i>Pozalekcyjne zajęcia sportowe realizowane w 2009 roku w ramach gminnego programu profilaktyki i rozwiązywania problemów alkoholowych</i>	370

II. WIEDZA O ALKOHOLU - MITY I FAKTY

Wokół zachowań alkoholowych narosło wiele mitów. Opierają się one na fałszywych przekonaniach i półprawdach. Funkcjonowanie ich w obiegu społecznym stwarza duże zagrożenia, gdyż utrudnia dostrzeżenie realnych niebezpieczeństw związanych z nadużywaniem alkoholu. Dlatego tak istotne jest dostarczanie rzetelnej wiedzy na ten temat. Młodych ludzi poproszono o ustosunkowanie się, czy stwierdzenie: „**Alkohol w piwie jest inny i mniej groźny niż w wódce**” jest prawdziwe czy fałszywe. Oto odpowiedzi:

	Prawdziwe	Fałszywe
<i>Szkoły podstawowe – kl. VI</i>	65 %	35 %
<i>Gimnazja – kl. III</i>	38 %	62 %
<i>Szkoły ponadgimnazj. – kl. II</i>	32 %	68 %

Odpowiedź prawidłowa brzmi oczywiście, że jest to twierdzenie fałszywe. Alkohol w piwie jest taki sam jak w wódce. W niektórych krajach ponad połowa osób uzależnionych piła przede wszystkim piwo. Upijanie się piwem i winem trwa dłużej, ale jest bardziej zwodnicze i łatwiej wciąga nowych konsumentów – młodzież i kobiety.

Świadomość tego faktu wśród uczniów szkół Koźienic jest zróżnicowana. **2/3 uczniów klas szóstych, 38% gimnazjalistów i co trzeci z uczniów drugich klas szkół ponadgimnazjalnych nie posiada na ten temat prawidłowej wiedzy.**

Następne pytanie odnosiło się do wizerunku osoby uzależnionej od alkoholu, a w zasadzie było pytaniem o najistotniejsze objawy uzależnienia.

Czy alkoholik to człowiek, który:

	Szk. podst. Kl. VI	Gimnazjum kl. III	Szkoły ponadgimnazjalne kl. II
<i>Pije codziennie</i>	62 %	48 %	32 %
<i>Chodzi brudny i zaniedbany</i>	16 %	12 %	4 %
<i>Gdy zacznie pić, nie potrafi przerwać w</i>	66 %	73 %	65 %

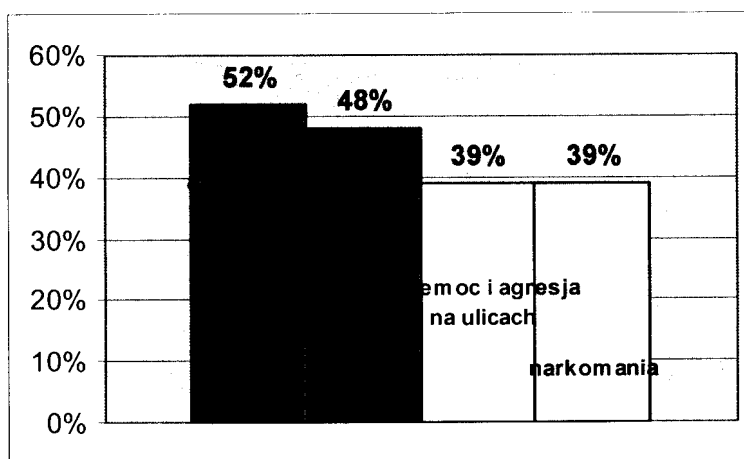
dowolnym momencie

Centralnym objawem uzależnienia od alkoholu jest utrata kontroli picia. Najbliższa prawdy jest więc odpowiedź trzecia. Pozostałe dwie cechy także mogą występować w uzależnieniu (głównie w ostatniej, najbardziej zaawansowanej fazie) jednak nie stanowią o istocie choroby alkoholowej.

Wielu uczniów we wszystkich grupach wiekowych podaje prawidłową odpowiedź, jednakże bardzo często wśród objawów alkoholizmu wymieniane jest codzienne picie, co odzwierciedla obiegowe opinie o osobach uzależnionych.

III. POSTAWY MŁODZIEŻY W STOSUNKU DO ALKOHOLU

Przed podjęciem działań profilaktycznych w dziedzinie uzależnień warto jest zadać sobie pytanie, czy młodzież w ogóle dostrzega problemy wynikające z nadużywania alkoholu, a jeśli tak, to jak wysoko plasuje je w hierarchii zagrożeń. Oto tabela wyników:

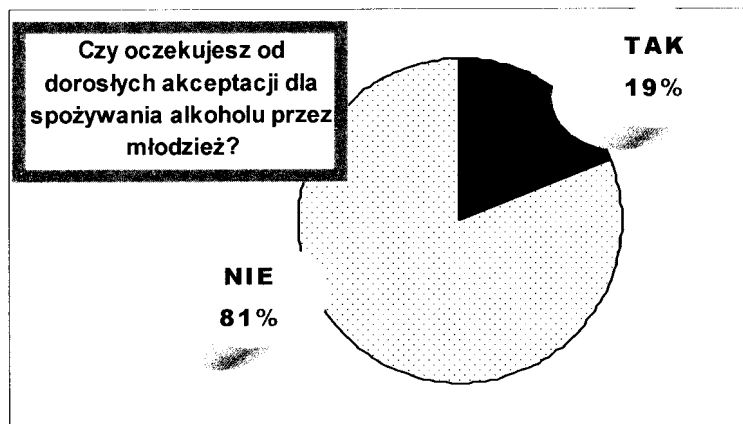


a w dalszej kolejności:

○	<i>Zanieczyszczenie środowiska</i>	30 %
○	<i>AIDS</i>	28 %
○	<i>Wzrost przestępczości</i>	26 %

Jak widać z powyższych danych zarówno alkoholizm jak i narkomania znajdują się wśród czterech największych, zdaniem młodzieży, zagrożeń społecznych.

Odpowiedź na następne pytanie ma podstawowe znaczenie dla osób dorosłych: rodziców, wychowawców. Chcieliśmy zobaczyć, czy uczniowie oczekują od dorosłych akceptacji dla spożywania alkoholu przez młodzież.



Jak z tego widać, *liberalne podejście niektórych rodziców czy wychowawców w stosunku do pijącej młodzieży wcale nie koresponduje z oczekiwaniami uczniów*. Bywa ono raczej uwarunkowane chęcią przypodobania się młodym ludziom poprzez realizowanie najprostszych, niewymagających większego wysiłku, recept.

Dalej pytaliśmy, czy zdaniem badanych **powinien być prawnie ustalony zakaz sprzedaży alkoholu dzieciom i młodzieży**, oraz, na jakim poziomie powinna być ustalona granica wiekowa:

Od jakiego wieku powinno się sprzedawać alkohol	
Bez ograniczeń	5 %
Od 12 lat	1 %
Od 14 lat	1 %
Od 16 lat	16 %
Od 18 lat	65 %
Od 21 lat	12 %

Z otrzymanych rezultatów wynika, że *zdecydowana większość uczniów szkół Sokółki (95%) jest przekonana o konieczności istnienia ograniczeń wiekowych dla legalnego kupowania alkoholu*.

Ponad 3/4 uczniów nie widzi potrzeby obniżenia wiekowej granicy legalnej sprzedaży alkoholu.

Co ósmy z ankietowanych uważa nawet, że powinna być ona podniesiona z 18 do 21 lat

W kontekście otrzymanych wyników warto wiedzieć, że jak wynika z doświadczeń amerykańskich, próby obniżenia granicy wiekowej owocowały radykalnym wzrostem wypadków drogowych, których przyczyną był alkohol, w grupach, których dotyczyła zmiana, zaś podniesienie granicy wieku wpływało na zmniejszenie wypadkowości. Wykazano także, że podniesienie granicy wieku zawsze powoduje gwałtowne obniżenie ogólnego spożycia alkoholu w całej grupie wiekowej podlegającej ograniczeniom prawnym.

IV. SKALA PROBLEMÓW ALKOHOLOWYCH - ZACHOWANIA ALKOHOLOWE

Przy obserwowanym obecnie w kraju spadku spożycia alkoholu na jednego mieszkańca istnieje jednocześnie tendencja odwrotna dotycząca alkoholu wśród młodzieży. Obniża się wiek inicjacji alkoholowej, zanikają postawy abstynenckie, coraz więcej ludzi ma kontakt z alkoholem i to wcale nie sporadyczny.

Statystyki ogólnokrajowe mówią:

- 70% - 85% dzieci ze szkół podstawowych piło już alkohol (w tym 20% 11-latków). Od połowy lat 80-tych w grupie 15-latków odnotowano prawie trzykrotny spadek liczby abstynentów (obecnie 10%)
- wiek inicjacji alkoholowej wynosi obecnie 11 – 12 lat
- zacierają się różnice pomiędzy chłopcami i dziewczętami w częstości podejmowania prób picia alkoholu. Do picia wina przyznaje się 44% 15-letnich chłopców i 42% 15-letnich dziewcząt. Do picia wódki przyznaje się 53% 15-letnich chłopców i 39% 15-letnich dziewcząt.
- połowa dorosłych Polaków uważa, że picie alkoholu przez młodzież jest poważnym problemem społecznym (zaraz za bezrobociem i spadkiem stopy życiowej)

A jak wyglądają rezultaty przeprowadzonych przez nas badań? Na początek zbadaliśmy, jak sama młodzież spozstrzega skalę uzależnień w środowisku rówieśniczym.

Ilu twoich kolegów pali papierosy	Klasy VI	Gimnazjum Kl. III	Szkoły ponadgimn. kl. II
większość	5 %	32 %	42 %
około połowy	6 %	44 %	26 %
mniejszość	15 %	14 %	26 %
pojedyncze przypadki	36 %	5 %	3 %
nikt	38 %	5 %	3 %

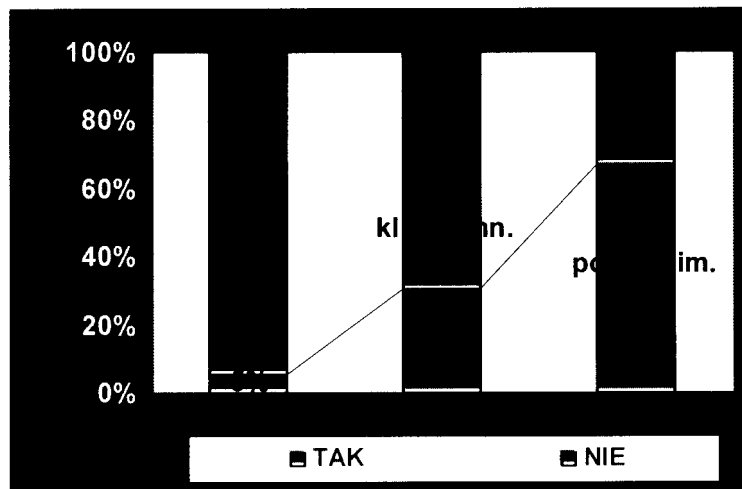
11% szóstoklasistów, 76% uczniów klas III gimnazjum uważa, że przynajmniej połowa ich kolegów pali papierosy. Natomiast w klasach II szkół ponadgimnazjalnych przekonanie takie podziela 68% badanych.

Dalej pytaliśmy o zachowania alkoholowe.

Ilu twoich kolegów pije alkohol	Klasy VI	Gimnazjum Kl. III	Szkoły ponadgimn. kl. II
większość	3 %	45 %	62 %
około połowy	6 %	26 %	22 %
mniejszość	20 %	13 %	13 %
pojedyncze przypadki	33 %	10 %	0 %
nikt	38 %	6 %	3 %

Jak widzimy przekonanie, że co najmniej połowa osób ze środowiska badanych pije alkohol podziela 9% szóstoklasistów, siedmiu na dziesięciu gimnazjalistów oraz zdecydowana większość uczniów II klas szkół ponadgimnazjalnych. Badania pokazują, że największy skok ilościowy, jeśli chodzi o spożycie alkoholu następuje po przejściu do gimnazjum. Świadczy to o olbrzymiej potrzebie adresowania nowoczesnych programów profilaktycznych do tej grupy wiekowej.

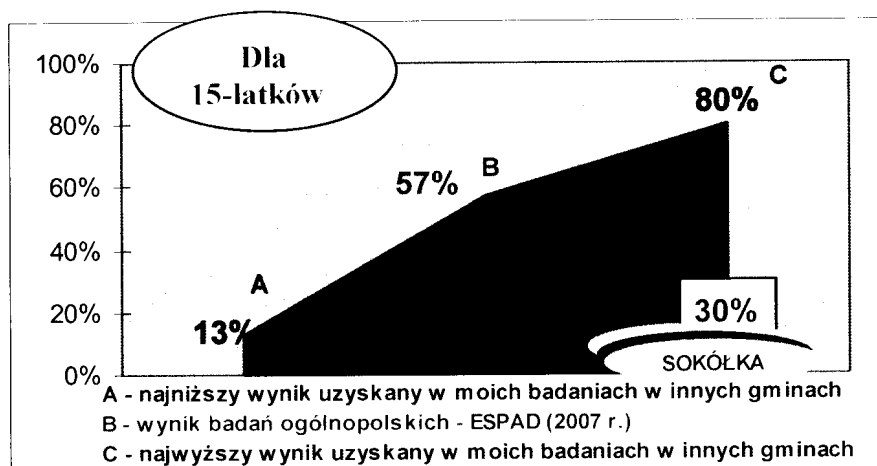
Zobaczmy, co ankietowani mówią na temat swoich własnych zachowań alkoholowych. Na pytanie: „Czy w ciągu ostatnich 30 dni piłeś jakiś napój alkoholowy” odpowiadają



Okres 30 dni przed badaniem przyjmuje się za wskaźnik względnie częstego używania napojów alkoholowych.

5% UCZNIÓW KLAS VI, 30% UCZNIÓW KLAS III GIMNAZJUM ORAZ 2/3 UCZNIÓW II KLAS SZKÓŁ PONADGIMNAZJALNYCH SPOŻYWAŁO ALKOHOŁ W MIESIĄCU POPRZEDZAJĄCYM BADANIE.

Jak to wygląda w porównaniu z danymi z badań ogólnopolskich i badań w innych gminach?



Porównanie z wynikami badań w innych miastach i gminach kraju wypada więc dosyć korzystnie dla młodzieży z gimnazjów w Sokółce.

Porównanie młodzieży starszej:

Spożywanie alkoholu w okresie 30 dni przed badaniem	Szkoły ponadgimnazjalne kl. II		Natomiast w badanych przez mnie gminach
	SOKÓŁKA	ESPAD-2007 (ogólnopolskie)	
TAK	67 %	79 %	

h, wskaźniki dotyczące klas VI mieściły się w przedziale od 0% do 53% (Sokółka – 5%).

Interesowaliśmy się w związku z tym, jakie rodzaje alkoholu preferuje młodzież. Spytaliśmy, jaki napój alkoholowy pili w ostatnim miesiącu*.

	Szkoły podst. kl. VI	Gimnazjum kl. III	Szk. ponadgimn. kl. II
PIWO	100 %	41 %	59 %
WINO, KOKTAIL	0 %	28 %	17 %
WÓDKA, LIKIER	0 %	31 %	24 %

*Wskazany odsetek odnosi się do tych uczniów, którzy mieli kontakt z alkoholem w ostatnich 30 dniach przed badaniem.

Suma procent może być większa od 100, gdy uczniowie spożywają więcej niż jeden rodzaj alkoholu.


Jak widać, najpopularniejszym napojem alkoholowym wśród uczniów szkół Sokółki jest piwo. Można na to patrzeć z dwóch stron. Piwo stanowi niewątpliwie mniejsze zagrożenie wczesnym uzależnieniem niż wino, czy wódka. Jednakże tendencja ta świadczyć może (i niejednokrotnie świadczy) o traktowaniu przez młodzież (i nie tylko przez młodzież) piwa, nie jako alkoholu, lecz jako niegroźnego napoju orzeźwiającego. Jest to bardzo niepokojąca tendencja.

Następne pytanie brzmiało: „Ile razy w życiu zdarzyło ci się upić napojem alkoholowym” i otrzymaliśmy następujące odpowiedzi:

Ile razy zdarzyło ci się upić napojem alkoholowym	Szk. Podst. VI kl.	Gimnazjum III kl.	Szk. ponadgimnazj. II kl.
ani razu	90 %	62 %	33 %
1-2 razy	5 %	13 %	14 %
3-5 razy	2 %	3 %	19 %
6-10 razy	0 %	11 %	9 %
ponad 10 razy	3 %	11 %	25 %
Łącznie upiło się	10 %	38 %	67 %

Co dziesiąty z szóstoklasistów, 38% uczniów klasy III gimnazjum oraz 2/3 uczniów klas drugich szkół ponadgimnazjalnych było już pijanych.

Jak to wygląda na tle innych gmin (dla 15-latków)?



Porównanie młodzieży starszej:

Przekraczanie progu nietrzeźwości	Szkoły ponadgimnazjalne kl. II	
	SOKÓŁKA	ESPAD-2007 (ogólnopolskie)
TAK	67 %	71 %

Wśród badanych przeze mnie uczniów klas VI upijanie się potwierdziło 0%-46% (w Sokółce – 10%).

Jak wynika z badań ogólnopolskich w szybkim tempie obniża się również wiek inicjacji alkoholowej. Poniższa tabela przedstawia, jak to wygląda w szkołach Sokółki.

W jakim wieku po raz pierwszy spróbowałeś alkoholu	Szkoła podst. VI kl.	Gimnazjum III kl.	Szk. ponadgimn. II kl.
Nie piłem jeszcze alkoholu	79 %	35 %	11 %
mniej niż 9 lat	7 %	13 %	1 %
10 – 12 lat	5 %	8 %	11 %
13 – 15 lat	0 %	32 %	47 %
16-18 lat	Nie dotyczy	1 %	21 %
Nie pamiętam	9 %	11 %	9 %
Nie piłem jeszcze alkoholu <i>(ogólnopolskie badania ESPAD-2007 r.)</i>	x	10 %	5 %

Wielu badanych uczniów szkół Sokółki z wszystkich grup wiekowych miało już swoje pierwsze kontakty z alkoholem. Nierzadko poniżej 12-go roku życia.

Zobaczmy teraz, dlaczego młodzi ludzie piją.

Naciski otoczenia	37 %
Chęć poczucia się dorosłym	46 %
Chęć zabawienia się	48 %
Ucieczka od problemów	40 %
Relaks	23 %
Ciekawość	37 %
Obawa przed odrzuceniem	20 %
Chęć wyróżnienia się	25 %
Smutek	9 %
Nuda	16 %

Niepokojącym zjawiskiem jest fakt, iż alkohol coraz częściej służy jako antidotum na smutki i problemy życiowe. Nie pozwala to młodemu człowiekowi realnie zmierzyć się z trudnymi sytuacjami i skraca drogę do uzależnienia. Jak wynika z powyższej tabeli, ważnymi motywami sięgnięcia przez młodego człowieka po alkohol

jest próba ucieczki od problemów, smutek i nuda.

Uczniowie często nie potrafią także poradzić sobie z namowami i naciskami otoczenia. Wynika stąd konieczność przeprowadzania programów profilaktycznych, w których młodzi ludzie uczą się mówić „NIE”.

W okresie dorastania młodzi ludzie stają się bardziej niezależni od rodziców, większy wpływ na ich zachowanie mają grupy rówieśnicze. W tym też czasie zaczynają się kształtować postawy wobec alkoholu. Czy rówieśnicy mają destrukcyjny wpływ na kształtowanie tych postaw? Spytaliśmy uczniów: „**Jakie w twoim środowisku są najczęstsze reakcje na odmowę wypicia alkoholu**”.

Oto odpowiedzi:

	Szk. podst. i gimnazjum	Szkoły ponadgimn.
zdziwienie	17 %	26 %
krytyka	14 %	8 %
podziw	2 %	11 %
zrozumienie	16 %	29 %
odrzućenie	24 %	3 %
obojętność	19 %	40 %
usilne namawianie	21 %	18 %
wyśmiewanie	13 %	1 %

Jak widać, nie do końca prawdziwe jest przekonanie, że niepijący młody człowiek odmawiający wypicia alkoholu nie będzie akceptowany przez rówieśników. W sposobach reagowania istnieją duże różnice, w zależności od wieku. Wśród uczniów starszych, w przypadku odmowy picia, odrzućenie ani wyśmiewanie nie są wcale najczęstszymi zachowaniami rówieśników. Wielu z ankietowanych jako podstawową reakcję ze strony kolegów podaje zrozumienie, lub przynajmniej obojętność (a czasem nawet podziw). Nieco inaczej reagują młodszy uczniowie – tam wyśmiewanie i odrzućenie pojawia się częściej. Nierzadko odmowa wypicia powoduje reakcję usilnego namawiania. Dlatego tak istotna jest realizacja nowoczesnych programów profilaktycznych, gdzie duży nacisk kładzie się na ćwiczenie umiejętności powiedzenia „NIE”.

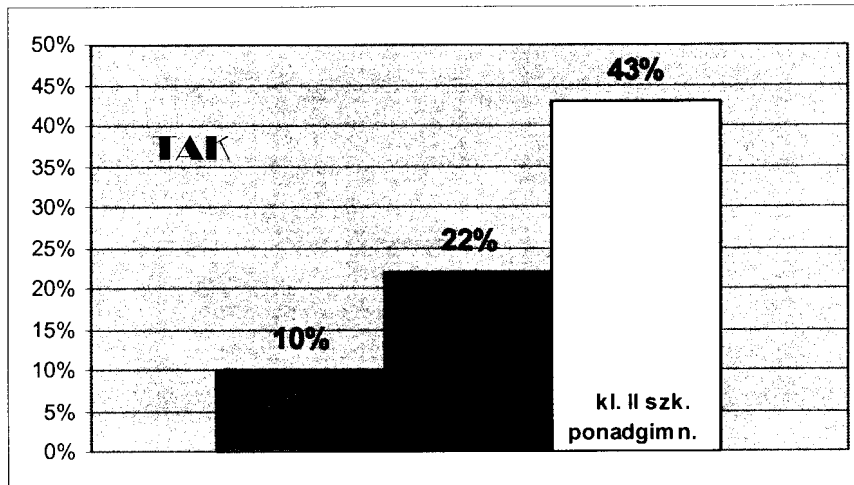
1/ Częstymi reakcjami na odmówienie napicia się (szczególnie wśród uczniów starszych) jest zrozumienie lub przynajmniej obojętność.
2/ Odrzućenie i wyśmiewanie z tego powodu częstsze są wśród szóstoklasistów i gimnazjalistów, zaś wśród uczniów szkół ponadgimnazjalnych nie są to najczęstsze reakcje.
3/ Czasami odmowa wypicia powoduje reakcję usilnego namawiania. Dlatego tak istotna jest realizacja nowoczesnych programów profilaktycznych, gdzie duży nacisk kładzie się na ćwiczenie umiejętności powiedzenia „NIE”.

SZKODY SPOŁECZNE

Spożywanie alkoholu przez młodzież przyczynia się do nasilenia zachowań aspołecznych, osłabia hamulce moralne, pobudza agresję. Alkohol jest główną przyczyną zgonów i inwalidztwa wśród ludzi młodych. Coraz częściej uczniowie widziani są w stanie nietrzeźwym, trafiają też do izb wytrzeźwień.

Pytaliśmy młodych ludzi: „Czy uczestniczyłeś w kłótni, sprzeczce lub bójce z powodu alkoholu?”

Oto odpowiedzi:



Jak widać, co dziesiąty szóstoklasista, co piąty uczeń III klasy gimnazjum i 43% uczniów szkół ponadgimnazjalnych potwierdza występowanie tego typu incydentów.

V. POSTAWY DOROSŁYCH A PICIE ALKOHOLU PRZEZ MŁODZIEŻ

Wiedza na temat alkoholu, jego działania, funkcji społecznych, czy niebezpieczeństw związanych z jego nadużywaniem kształtuje się już od wczesnego dzieciństwa. W okresie dzieciństwa i dojrzewania formują się także postawy i przekonania związane z alkoholem. Niezwykle istotną rolę w kształtowaniu tych poglądów pełnią rodzice, później wychowawcy i inne dorosłe osoby z otoczenia. Zobaczmy, z jakimi wzorcami postępowania stykała się i styka nadal młodzież. Na pytanie: „Z kim po raz pierwszy piłeś alkohol”^{*} uczniowie odpowiadali:

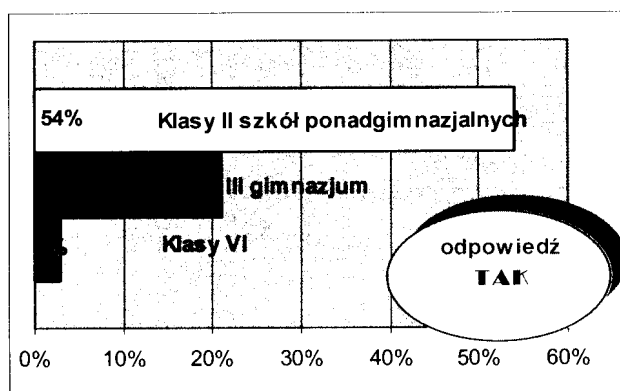
Z kolegą	75 %
Z rodzicami	9 %
Z innym dorosłym członkiem rodziny	7 %
Z innym dorosłym	2 %
Sam	7 %

^{*}Podane liczby odnoszą się tylko do osób, które miały już kontakt z alkoholem.

Prawie w co piątym przypadku osobami, które po raz pierwszy poczęstowały młodego człowieka alkoholem, byli dorośli (najczęściej rodzice).

Czynnikiem sprzyjającym alkoholizacji młodzieży jest nieprzestrzeganie ustawy o wychowaniu w trzeźwości i przeciwdziałaniu alkoholizmowi, szczególnie w zakresie art. 15 pkt 2 mówiącego o zakazie sprzedaży alkoholu osobom do lat 18. Taka postawa sprzedawców, oprócz bezpośrednich szkód wynikających z zakupu i spożywania alkoholu przez młodzież, stwarza wrażenie przyzwolenia dorosłych na picie przez młodych ludzi napojów alkoholowych.

Aby zbadać skalę tego problemu zadaliśmy uczniom pytanie: **Czy kiedyś samodzielnie kupiłeś alkohol?**



Jak z tego widać, zakup alkoholu nie stwarza dla młodzieży gimnazjalnej większych problemów.

Interesujące wydawało się również pytanie, gdzie uczniowie spożywają zakupiony alkohol, czy kryją się przed dorosłymi, czy też nie mają takiej potrzeby.

<i>Gdzie ostatni raz piłeś alkohol ?</i>	Klasa VI	Gimnazjum kl. III	Szk. ponadgimn. kl. II
w szkole (internacie)	0 %	0 %	2 %
u siebie w domu	50 %	16 %	11 %
na dyskotecę	10 %	6 %	3 %
u kogoś w domu	10 %	28 %	29 %
w kawiarni, pubie	10 %	0 %	8 %
w parku (na łące)	0 %	0 %	10 %
pod sklepem	10 %	6 %	0 %
w innym miejscu	10 %	44 %	37 %

Odpowiedzi odnoszą się, oczywiście, tylko do osób, które miały już kontakt z alkoholem. Jak jednak wynika z analizy danych, wielu młodych konsumentów alkoholu najchętniej jako miejsce picia wybiera dom (swoje, lub kolegów). Powstaje pytanie – gdzie w tym czasie są

rodzice. Część młodzieży chętnie korzysta też z lokali publicznych (kawiarnie, puby, dyskoteki), co nie może dziać się bez przyzwolenia ich właścicieli. Jest to istotna wskazówka dla służb porządkowych, gdzie należy wzmocnić kontrolę, aby nie dochodziło do łamania ustawy o wychowaniu w trzeźwości i przeciwdziałaniu alkoholizmowi.

WYKORZYSTANIE

W ostatnich latach dawał się zaobserwować wyraźny wzrost skali problemów wynikających z zażywania narkotyków. Działo się tak głównie za sprawą młodzieży, choć docierają także sygnały o wzroście zainteresowania narkotykami przez osoby dorosłe. Pojawiły się nowe substancje odurzające, a także nowe wzory ich zażywania. Od 1997 roku wyraźnie zmniejsza się liczba osób używających narkotyków dożylnie (np. „polskiej heroiny”). Zdziałał tu prawdopodobnie głównie lęk przed zarażeniem wirusem HIV. Generalnie jednak od początku lat dziewięćdziesiątych odsetek uczniów sięgających po narkotyki wzrósł znacznie, osiągając średni poziom europejski. Jednak badania ESPAD z 2007 r. wskazują na pojawiające się zmiany tendencji.

Wg Janusza Sierosławskiego, analizując dane z ostatnich lat, możemy zidentyfikować następujące trendy:

- Kontynuacja tendencji spadkowej liczby nadużywających substancji wziewnych.
- Po wieloletnim trendzie wzrostowym liczby osób nadużywających leków uspokajających i nasennych, zapoczątkowanym w 1997 r., w badaniach z 2007 r. zaobserwowano stabilizację, lub nawet nieznaczny spadek.
- W 1992 r. zaznaczyła się tendencja wzrostowa liczby osób nadużywających środków z grupy amfetaminy. Od 1997 r. tempo wzrostu było większe niż w latach poprzednich. Ze skokowym wzrostem mieliśmy do czynienia w 2002 r. W 2003 r. i 2005 r. nadal obserwowaliśmy wzrost, ale o mniejszym nasileniu. Natomiast w badaniach z 2007 r. pojawiła się tendencja spadkowa.
- Zahamowanie trendu wzrostowego liczby osób eksperymentujących z przetworami konopi. Trend ten został zapoczątkowany w 1993 r. i przyspieszył w 1997 r. W 2002 r. notujemy dalsze przyspieszenie skali wzrostu, zaś od 2003 r. można mówić o stabilizacji, a w badaniach z 2007 r. zauważono znaczący spadek.
- Stabilizacja liczby osób nadużywających kokainy. Do 1996 r. spotykano w lecznictwie stacjonarnym tylko pojedyncze osoby nadużywające tego środka, w 1997 r. ich liczba skokowo wzrosła. Od 1998 r. notowano stabilizację, przerwana spadkiem w 2001 r. i wzrostem w 2002 r. Od 2003 r. notujemy stabilizację na poziomie wyższym niż w końcówce lat dziewięćdziesiątych. Potwierdzają to także badania z 2007 r.
- Badania z 2007 r. wykazują tendencję spadkową, jeśli chodzi o zażywanie ekstazy.
- ***Generalnie można stwierdzić, że porównując wyniki z 2007 r. z wynikami badań z lat 1995, 1997 i 2003, odnotowujemy załamanie się trendu wzrostowego eksperymentowania ze środkami odurzającym wśród badanej młodzieży szkolnej.***

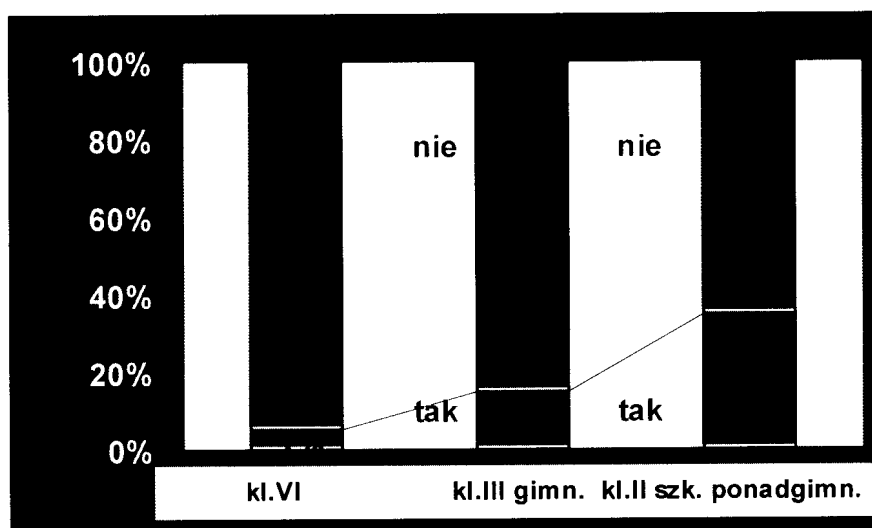


Pierwsze nasze pytanie brzmiało:

Ile osób z twojego środowiska zażywa narkotyki	Szk. podst. VI kl.	Gimnazjum III kl.	Szk. ponadgimn. II kl.
większość	3 %	3 %	0 %
około połowy	0 %	2 %	13 %
mniejszość	3 %	23 %	20 %
pojedyncze przypadki	10 %	42 %	32 %
nikt	84 %	30 %	35 %

Młodzież szkół Sokółki spostrzega problem zażywania narkotyków przez swoich rówieśników jako marginalny. Młodzi ludzie, jeśli już dostrzegają takie zjawisko, to głównie jako pojedyncze przypadki.

Kolejnym badaniem przez nas obszarem był osobisty stosunek uczniów do narkotyków. Oto odpowiedzi na pytanie: „Czy kiedykolwiek miałeś kontakt z jakimiś środkami odurzającymi”.



Co dwudziesty szóstoklasista, niemal co siódmy uczeń III klasy gimnazjum i 35% uczniów II klas szkół ponadgimnazjalnych przyznaje się do kontaktów ze środkami odurzającymi.

Jakie środki są najczęściej zażywane przez uczniów? Dla porównania podajemy wyniki badań ogólnopolskich ESPAD (J.Sierosławski, A. Zieliński – 2007 r.) w grupie wiekowej 15-16-latków i młodzieży starszej.

Klasa Rodzaj środka	Szkoły podstawowe kl. VI	Gimnazjum Kl. III		Szkoły ponadgimn. Kl. II	
		SOKÓŁKA	ESPAD-2007r. (ogólnopolskie)	SOKÓŁKA	ESPAD-2007r. (ogólnopolskie)
środki nasenne	0 %	1 %	16 %	3 %	19 %
klej, rozpuszczalnik	0 %	0 %	8 %	0 %	7 %
marihuana lub haszysz	0 %	8 %	16 %	27 %	28 %
GHB	0 %	0 %	1 %	0 %	1 %
amfetamina	0 %	0 %	4 %	3 %	8 %
ekstazy	0 %	0 %	3 %	0 %	4 %
heroina	0 %	0 %	1 %	1 %	2 %
kokaina	2 %	0 %	2 %	0 %	3 %
relewin*	0 %	0 %	-	0 %	-
LSD lub inne halucynogeny	2 %	1 %	2 %	0 %	3 %
grzyby halucynogenne	0 %	3 %	2 %	0 %	3 %
polska heroina	2 %	0 %	2 %	0 %	2 %
sterydy anaboliczne	0 %	0 %	2 %	0 %	4 %
alkohol razem z tabletkami	0 %	3 %	7 %	4 %	12 %
inne	0 %	3 %	-	1 %	-

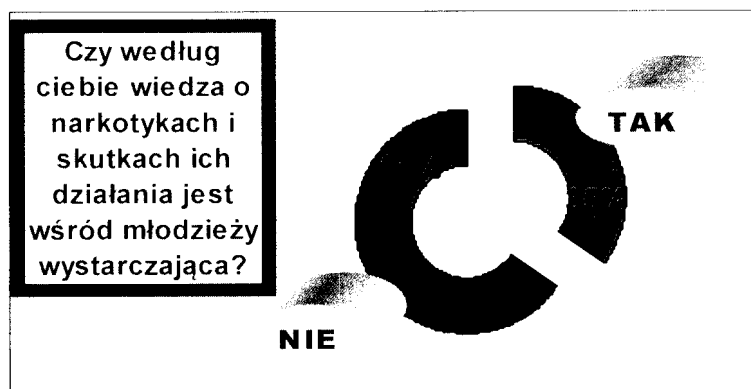
* W ankietach szkolnych umieszczono nazwę nieistniejącego narkotyku o nazwie relewin. Traktowano to jako test prawdziwości. Ankiety osób, które przyznawały się do przyjmowania tego „narkotyku” traktowane są jako niewiarygodne i nie są uwzględniane w opracowywaniu wyników badań.

Najczęściej używanym środkiem odurzającym jest marihuana. Towarzyszy często temu powszechne przekonanie młodych ludzi o małej szkodliwości tej substancji. Nie jest to prawdą, a większość osób biorących groźniejsze środki odurzające zaczynała właśnie od tzw. „miękkich narkotyków” (haszyszu i marihuany).

Bardzo istotną sprawą jest pytanie o częstotliwość kontaktów z narkotykami.

<i>Czy miałeś kontakt ze środkami odurzającymi:</i>	Szk. podst. VI kl.	Gimnazjum III kl.	Szk. ponadgimn. II kl.
Kiedykolwiek	5 %	15 %	35 %
W ciągu ostatnich 12 miesięcy	0 %	14 %	29 %
W ciągu ostatnich 30 dni	0 %	3 %	23 %

Jednym z podstawowych sposobów radzenia sobie z problemem narkomanii powinny być oddziaływania profilaktyczne. Zobaczmy jak swoją wiedzę o zagrożeniach związanych z używaniem narkotyków oceniają sami uczniowie.



Tylko co trzeci z badanych uczniów wyraża przekonanie o posiadaniu przez jego rówieśników wystarczającego poziomu wiedzy o działaniu środków odurzających, zaś pozostali ankieterzy odczuwają deficyt w tym zakresie. A przecież wiedza na ten temat nie powinna być tematem tabu. Należy z młodymi ludźmi rozmawiać o ich problemach, powinno się mówić o sposobach, jakimi mogą być nakłanianie do wzięcia narkotyku i jak sobie w takich sytuacjach radzić.

W związku z tym chcieliśmy się dowiedzieć, **czy uczniowie rozmawiają o narkotykach z rodzicami**. Otrzymaliśmy następujące odpowiedzi:

	Szk. podst. VI kl.	Gimnazjum III kl.	Szk. ponadgimn. II kl.
TAK	8%	25%	16 %
NIE	92%	75%	84%

W naszych badaniach sprawdzaliśmy też, jak wygląda dostępność do środków odurzających w szkołach Sokółki. Zapytaliśmy, **czy uczniowie spotkali osobę, która rozprowadza narkotyki**:

a/ w szkole:

	Szk. podst. VI kl.	Gimnazjum III kl.	Szk. ponadgimn. II kl.
TAK	7 %	9 %	12 %

b/ poza szkołą:

	Szk. podst. VI kl.	Gimnazjum III kl.	Szk. ponadgimn. II kl.
TAK	13 %	25 %	33 %


Chcieliśmy się dowiedzieć jaka jest dostępność do narkotyków, ponieważ ma ona bardzo istotny wpływ na sięganie po te substancje. Na pytanie: „**Gdzie według Ciebie najłatwiej można kupić narkotyki?**” młodzi ludzie podają, że:

	KL. VI	KL. III gimnazjum	KL. II szkół ponadgimnazj.
Nie znam takich miejsc	47 %	52 %	40 %
Ulica, park	3 %	9 %	10 %
Szkoła	5 %	6 %	1 %
Dyskoteka, pub	18 %	29 %	19 %
Mieszkanie dealera	20 %	16 %	22 %
Inne miejsca	11 %	14 %	22 %

Jak z tego widać, młodzi ludzie mają przekonanie, że w narkotyki można najprędzej zaopatrzyć się na dyskoteci czy w pubie, ale kupno środka odurzającego w innych miejscach też nie następuje trudności.

Niemal połowa szóstoklasistów, 52% gimnazjalistów i czterech na dziesięciu uczniów szkół ponadgimnazjalnych nie zna takich miejsc. Są to odpowiedzi pozytywnie diagnostyczne – świadczą o tym, że ta część uczniów nie jest prawdopodobnie zainteresowana dostępem do substancji psychoaktywnych.

Na koniec chcieliśmy zobaczyć, jakie poglądy mają młodzi ludzie na sprawę odpowiedzialności karnej za posiadanie narkotyków.



Mimo czynionych przez niektórych uczniów różnych prób z zażywaniem środków odurzających, zdecydowana większość młodych osób to zwolennicy karania za posiadanie narkotyków.

PROBLEMY NARKOMAŃSKIE OCZYMA DOROSŁYCH

Pytania dotyczące problemów narkomańskich zadaliśmy także dorosłym mieszkańcom Sokółki.

Czy Pana/i zdaniem dostęp do narkotyków w Pana/i okolicy jest:

<i>Zdecydowanie łatwy</i>	41 %
<i>Raczej łatwy</i>	16 %
<i>Zdecydowanie trudny</i>	3 %
<i>Raczej trudny</i>	4 %
<i>Nie wiem</i>	36 %

Dalej pytaliśmy o pogląd na penalizację posiadania narkotyków:

Czy za posiadanie narkotyków powinno się karać	
TAK	98 %
NIE	2 %

❖ *Zapobieganie narkomanii:*

- **Programy profilaktyczne w szkołach**
- **Świetlice opiekuńczo-wychowawcze realizujące programy profilaktyczne**
- **Diagnoza problemu narkomanii**

WNIOSKI

Na podstawie przeprowadzonych w Sokółce badań monitoringowych można wskazać następujące wnioski w obszarze z lokalnej diagnozy problemów alkoholowych i innych zagrożeń społecznych:

1/ Jak mieszkańcy miasta spostrzegają skalę tych problemów?

- Alkoholizm zajmuje drugie miejsce w hierarchii problemów społecznych. Wymienia go 48% badanych. Dodając do tego narkomanię – 30% wskazań, uzyskamy pełny obraz zagrożenia uzależnieniami widziany przez dorosłych mieszkańców Sokółki. Młodzież widzi to podobnie: alkoholizm jest na pierwszym miejscu (52%), a narkomania na trzecim (39%).
- Niemal połowa ankietowanych uważa, że osoby pijące alkohol w ich okolicy stanowią szczególne zagrożenie dla bezpieczeństwa.

2/ Czego mieszkańcy oczekują od swoich przedstawicieli w samorządzie:

- 86% badanych oczekuje na poziomie lokalnym działań służących ograniczeniu skali problemów alkoholowych. W tym kryje się między innymi odpowiedź na pytanie, po co potrzebny jest rzetelny gminny program profilaktyki i rozwiązywania problemów alkoholowych.
- Zdecydowana większość badanych chce utrzymania a nawet podwyższenia do 21 lat wieku legalnego nabycia napojów alkoholowych. Za tą drugą opcją opowiada się 45% dorosłych i 12% uczniów. Oczywiście związane z tym decyzje podejmowane są na innym szczeblu, jednak powyższe fakty pokazują, że **w Sokółce istnieje dobra atmosfera do realizacji lokalnych działań profilaktycznych i terapeutycznych.**
- Większość badanych (69%) uważa, że sprzedawcy napojów alkoholowych powinni odprowadzać do kasy miasta pieniądze na finansowanie zapobiegania alkoholizmowi, nawet jeśli przez to alkohole byłyby nieco droższe.

3/ Jak przedstawia się skala problemów alkoholowych w Sokółce?

- Według danych szacunkowych opartych na wskaźnikach wypracowanych przez PARPA, co piąty mieszkaniec miasta uwikłany jest w jakiś sposób (osobiście, lub przez członków rodziny) w problem alkoholowy.

4/ Jakie jest zagrożenie młodzieży Sokółki problemami alkoholowymi.

- Wśród dzisiejszych 15-16-latków nie pije alkoholu 35% uczniów zaś wśród drugoklasistów ze szkół ponadgimnazjalnych odsetek ten wynosi tylko 11%. Dla porównania, ponad połowa dzisiejszych dorosłych mieszkańców Sokółki podaje, że*

nie znało smaku alkoholu przed 18-tym rokiem życia (lub w ogóle nie pije). Do 15 roku życia po alkohol sięgnęło 18% dorosłych. Potwierdza się więc teza o wzroście zachowań ryzykownych wśród młodzieży. Co gorsza picie młodzieży przestaje być sporadycznym wyskokiem, a staje się obyczajem. Trzech na dziesięciu 15-latków piło alkohol w ciągu ostatniego miesiąca. To samo dotyczy 2/3 uczniów szkół ponadgimnazjalnych.

- b) Najczęściej spożywanym przez młodzież napojem alkoholowym jest piwo. Towarzyszy temu często fałszywe i szkodliwe przekonanie, że alkohol w piwie jest mniej groźny niż wódce.
- c) Uczniowie nie tylko piją, ale i upijają się. Pijany był już co dziesiąty uczeń klasy szóstej, 38% uczniów klasy III gimnazjum i 2/3 uczniów klas II szkół ponadgimnazjalnych.
- d) Co piąty uczeń gimnazjum i czterech na dziesięciu uczniów II klas szkół ponadgimnazjalnych uczestniczyło w kłótni, sprzeczce lub bójkę z powodu alkoholu.
- e) Niepokojąco wygląda także analiza motywów picia. Wielu młodych ludzi sięga po alkohol nie po to, aby się zabawić czy rozerwać, lecz traktując picie jako lekarstwo na problemy i smutki. Skraca to drogę do uzależnienia, nie daje bowiem możliwości realnego zmierzenia się z problemami.

5/ Młodzież a narkotyki

- a) *Mimo tego, że narkotyzowanie się nie jest przez uczniów Sokółki postrzegane jako zjawisko powszechne, to jednak co dwudziesty szóstoklasista, niemal co siódmy uczeń III klasy gimnazjum i 35% uczniów II klasy szkoły ponadgimnazjalnej przyznaje się do kontaktów ze środkami odurzającymi (najczęściej jest to marihuana). 3% gimnazjalistów i 23% uczniów szkół ponadgimnazjalnych miało kontakt ze środkami odurzającymi w okresie 30 dni przed badaniem.*
- b) Tylko co trzeci z badanych uważa, że jego rówieśnicy posiadają wystarczającą wiedzę o narkotykach i szkodliwych skutkach ich działania.
- c) 12% uczniów szkół średnich spotkało w szkole osobę rozprowadzającą narkotyki a poza szkołą – 33%. Wśród gimnazjalistów odpowiednio: 9% i 25%.
- d) Młodzi ludzie mają przekonanie, że w narkotyki można najprędzej zaopatrzyć się na dyskotecę czy w pubie, ale kupno środka odurzającego w innych miejscach też nie następuje łatwo.

6/ Dorośli a narkotyki

- a) 57% dorosłych ankietowanych mieszkańców Sokółki uważa, że w ich okolicy łatwy jest dostęp do narkotyków.
- b) Zdecydowana większość dorosłych mieszkańców Sokółki (98%) uważa, że za posiadanie narkotyków powinno się karać (wśród młodzieży takie przekonanie podziela 72% badanych).

7/ Na ile postawy dorosłych wpływają na zachowania alkoholowe młodzieży?

- a) Prawie w co piątym przypadku osobami, które po raz pierwszy poczęstowały młodego człowieka alkoholem byli dorośli – najczęściej rodzice.
- b) Jednocześnie 33% uczniów było świadkiem przykrych sytuacji w życiu rodzinnym spowodowanej przez alkohol.

- c) Młodzi ludzie nie mają problemu z omijaniem zakazu sprzedaży alkoholu osobom niepełnoletnim. 21% uczniów klasy III gimnazjum kupowało samodzielnie alkohol.
- d) Młodzież najczęściej spożywa alkohol w domu, na dyskotecę, w kawiarni. A co w tym czasie robią dorośli?

8/ Warto podkreślić, że wobec tych problemów nie jesteśmy bezradni. W Sokółce od wielu lat realizuje się działania w ramach gminnego programu profilaktyki i rozwiązywania problemów alkoholowych. Są to np. działania:

- a) Gminnej Komisji Rozwiązywania Problemów Alkoholowych. Osoby uzależnione i wyrządzające swoim pić poważne szkody społeczne niechące się poddać leczeniu mogą być zgłoszone do komisji celem wszczęcia procedury sądowej zobowiązującej do leczenia odwykowego. W 2009 r. Komisja przeprowadziła 46 rozmów interwencyjno-motywacyjnych z członkami rodzin osób z problemem alkoholowym (10 spraw skierowano do sądu).
- b) Ośrodka Pomocy Społecznej, który udzielił w 2009 roku pomocy dla 10 rodzin z problemem alkoholowym.
- c) Działań konsultacyjno-informacyjnych, grup samopomocowych:
 - osoby z problemem alkoholowym otrzymują pomoc w punktach informacyjno-konsultacyjnych. W 2009 r. udzielono 49 porad związanych z rozwiązywaniem problemów alkoholowych (osoby z problemem alkoholowym – 23 porady, dorośli członkowie rodziny z problemem alkoholowym – 26 porad).
 - trzeźwienie wsparte jest oddziaływaniami grup samopomocowych.
- b) Oddziaływań profilaktycznych:
 - W Sokółce działają 3 świetlice realizujące program opiekuńczo-wychowawczy. Działaniem tych placówek objęte jest 178 dzieci.
 - Wielu uczniów uczestniczyło w 2009 roku w programach profilaktyki uzależnień.

9/ W związku z tymi działaniami warto spytać: Czy w dynamice problemów alkoholowych istnieją jakieś pozytywne tendencje? Odpowiedź brzmi: TAK.

- a) Sześciu na dziesięciu badanych mieszkańców coraz częściej styka się z osobami, które zostały abstynentami lub przynajmniej piją w sposób mniej destrukcyjny niż dawniej.
- b) Według wielu badanych (52%) zmniejsza się picie alkoholu w pracy.
- c) Zmieniają się preferencje alkoholowe. Napoje spirytusowe są często zastępowane napojami o niskiej zawartości alkoholu.
- d) 2/3 badanych wiedziałoby gdzie szukać pomocy, gdyby ktoś z ich bliskich miał problemy z alkoholem.
- e) Duże jest także zaufanie do działań związanych z rozwiązywaniem problemów alkoholowych. 67% badanych wierzy w skuteczność leczenia odwykowego.

10/ I jeszcze bardzo istotna sprawa. Jaka rolę w animacji tych wszystkich pozytywnych zmian mają działania lokalne? Zdaniem badanych mieszkańców Sokółki – bardzo dużą. Docenia to 28% osób badanych.

11/ Strategiczne kierunki realizacji programu gminnego w przyszłych latach:

- Kontynuacja działań w zakresie profilaktyki szkolnej w oparciu programy wykorzystujące aktywność własną uczniów, i poszerzanie o inne rozbudowane, cykliczne programy profilaktyczne.
- Istotne jest, aby zajęcia profilaktyczne obejmowały ćwiczenia odmawiania picia, nieulegania naciskowi grupy, bronięcia własnych postaw i przekonań.
- Realizacja programów profilaktycznych obejmować powinna coraz młodsze grupy wiekowe. Jak wykazują badania, jednym z ważniejszych zadań jest dotarcie do uczniów szkół podstawowych. Jest to najlepszy moment, aby wpłynąć na zmianę preferencji w korzystnym kierunku, gdyż po przejściu do gimnazjum zaczyna się lawinowy wzrost niepożądanych zachowań alkoholowych.
- W związku z różnorodnością działań ryzykownych podejmowanych przez młodzież a także szeroką skalą innych zagrożeń wskazane jest tworzenie oddziaływań edukacyjnych i prewencyjnych dotyczących różnych środków odurzających (alkohol, tytoń, narkotyki) czy też adekwatnych sposobów zachowania się w sytuacjach przemocowych.
- Wzrost dostępności programów edukacyjnych dla osób dorosłych dotyczących problemów alkoholowych m.in. poprzez preferowanie programów profilaktycznych w szkołach obejmujących oprócz młodzieży także rodziców (np. „III Elementarz, czyli Program Siedmiu Kroków”, „Program Domowych Detektywów”).
- Wspieranie działalności świetlic opiekuńczo-wychowawczych i realizujących program socjoterapeutyczny w celu objęcia nimi jak największej liczby dzieci z grup ryzyka (rodziny dysfunkcyjne, w tym alkoholowe).
- Współpraca Gminnej Komisji Rozwiązywania Problemów Alkoholowych, Policji i innych instytucji w kierunku prawnego egzekwowania przestrzegania ustawowego zakazu sprzedaży alkoholu osobom poniżej 18 roku życia.
- Konieczne jest tworzenie zintegrowanego systemu profilaktyki gminnej angażującego wiele grup społeczności lokalnej (oprócz młodzieży i rodziców także wychowawców, sprzedawców napojów alkoholowych, przedstawicieli samorządu itp.)
- Promowanie mody na zdrowy styl życia; zachęcanie i włączanie młodzieży do udziału w konkursach o charakterze edukacyjno-profilaktycznym itp.
- Promocja, wspólnie ze szkołami, liderów młodzieżowych i wykorzystywanie ich aktywności w działaniach profilaktycznych i promujących zdrowy styl życia.
- Wykorzystywanie zainteresowań młodzieży i ich aktywności fizycznej do budowania alternatywnych, w stosunku do picia alkoholu i zażywania narkotyków, sposobów spędzania wolnego czasu i realizacji własnych zainteresowań.
- Wprowadzenie do programów szkolnych stałych elementów edukacyjnych w zakresie zapobiegania zachowaniom ryzykownym. Zakup materiałów edukacyjno-szkoleniowych.
- Współdziałanie oraz pomoc w szkoleniu grup zawodowych i osób związanych bezpośrednio lub pośrednio z realizacją gminnego programu rozwiązywania problemów alkoholowych (pracownicy lecznictwa odwykowego, policja, pomoc społeczna, pedagodzy, kuratorzy sądowi, członkowie komisji rozwiązywania problemów alkoholowych i. in.).
- Wykorzystywanie prawnego zobowiązania do leczenia odwykowego.

II Cele programu

1. Ograniczenie szkodliwego oddziaływania uzależnień na sytuację społeczną.
2. Ograniczenie liczby osób podejmujących zachowania ryzykowne mogące prowadzić do uzależnienia.
3. Podniesienie świadomości związanej z tematyką uzależnień.
4. Zapewnienie pomocy i opieki rodzinom osób zagrożonych uzależnieniem.

III. Zakres działań dla realizacji zadań gminy z zakresu profilaktyki i rozwiązywania problemów alkoholowych oraz z zakresu przeciwdziałania narkomanii w 2013 r.:

	Zadanie	Działania
1)	Zwiększenie dostępności pomocy terapeutycznej i rehabilitacyjnej dla osób uzależnionych	a) Finansowanie programów terapii uzależnień. b) Wspieranie funkcjonowania punktów konsultacyjnych dla osób uzależnionych i ich rodzin.
2)	Udzielanie rodzinom, w których występują problemy uzależnień, pomocy psychospołecznej i prawnej, a w szczególności ochrony przed przemocą w rodzinie	a) Motywowanie uzależnionych do podejmowania terapii odwykowej. b) Prowadzenie terapii dla osób współuzależnionych. c) Objęcie dzieci i młodzieży działaniami wychowawczymi, opiekuńczymi i edukacyjnymi realizowanymi w placówkach wsparcia dziennego oraz wsparciem całodobowym w czasie wakacji i ferii. d) Współpraca z policją w ramach procedury „Niebieska Karta”. e) Wspieranie działań Zespołu interdyscyplinarnego, f) Prowadzenie poradnictwa
3)	Prowadzenie profilaktycznej działalności informacyjnej i edukacyjnej w zakresie rozwiązywania problemów alkoholowych i przeciwdziałania narkomanii, w szczególności dla dzieci i młodzieży, w tym prowadzenie pozalekcyjnych zajęć sportowych, a także działań na rzecz dożywiania dzieci uczestniczących w pozalekcyjnych programach opiekuńczo-wychowawczych i socjoterapeutycznych.	a) Organizowanie i finansowanie szkolnych programów profilaktycznych oraz zajęć pozalekcyjnych o treści profilaktycznej. b) Wspieranie programów promujących zdrowy styl życia. c) Wdrażanie programów profilaktyczno-interwencyjnych dla młodzieży. d) Wspieranie programów realizowanych przez młodzież, wspieranie wolontariatu. e) Wspieranie finansowe zajęć sportowych. f) Ograniczanie dostępności alkoholu na imprezach sportowych i rekreacyjnych. g) Przeciwdziałanie nietrzeźwości kierowców oraz wspieranie policji i Straży Miejskiej w celu zwiększenia skuteczności działań interwencyjnych i prewencyjnych. h) Wspieranie programów aktywizujących i integrujących środowisko lokalne skierowanych do dorosłych. i) Organizowanie i wspieranie programów edukacyjnych

		skierowanych do dorosłych, j) Wspieranie organizacji pozarządowych realizujących działania na rzecz osób zagrożonych wykluczeniem społecznym.
4)	Wspomaganie działalności instytucji, stowarzyszeń i osób fizycznych służącej rozwiązywaniu problemów uzależnień.	a) Szkolenia osób koordynujących i realizujących działania profilaktyczne i terapeutyczne. b) Wspieranie stowarzyszeń abstynenckich i realizowanych przez nie przedsięwzięć propagujących ideę trzeźwości. c) Wspieranie działań Rad Sołeckich. d) Wspieranie działań Policji. e) Wspieranie działań jednostek oświaty, kultury i sportu. e) Przeprowadzanie konferencji warsztatów, prelekcji, pogadanek i treningów dla rodziców oraz szkoleń dla nauczycieli - edukacja dorosłych. f) Zwiększanie potencjału technicznego i organizacyjnego koordynatorów i realizatorów działań profilaktycznych oraz poprawa stanu i dostępności bazy lokalowej. g) Współpraca Straży Miejskiej z Policją w zakresie poprawy bezpieczeństwa np. patrole szkolne
5)	Podejmowanie interwencji w związku z naruszeniem przepisów art. 13 ¹ , 14 i 15 ustawy o wychowaniu w trzeźwości i przeciwdziałaniu alkoholizmowi oraz występowanie przed sądem w charakterze oskarżyciela publicznego.	a) Współpraca Straży Miejskiej z Policją w zakresie zapobiegania naruszeniom prawa i wspólne podejmowanie interwencji. b) Podejmowanie przez Straż Miejską interwencji z własnej inicjatywy i na sygnały o naruszeniu prawa otrzymane z Gminnej Komisji Rozwiązywania Problemów Alkoholowych, innych źródeł oraz od pracowników Urzędu Miejskiego w Sokółce merytorycznie odpowiedzialnych za wydawanie zezwoleń na sprzedaż napojów alkoholowych i kontrolę korzystania z nich. c) Wnioskowanie do Policji o wszczęcie postępowania dowodowego, kierowanie aktów oskarżenia do sądu, występowanie przez Gminę przed sądem w charakterze oskarżyciela publicznego.
6)	Podejmowanie działań w celu ograniczania przypadków naruszenia zakazu określonego w Art 14 ust 2a. ustawy o wychowaniu w trzeźwości i przeciwdziałaniu alkoholizmowi	a) organizacja monitoringu miejsc zagrożonych, b) organizowanie przedsięwzięć informacyjnych i edukacyjnych

7)	Wspieranie zatrudnienia socjalnego poprzez organizowanie i dofinansowanie Centrów Integracji Społecznej oraz innych podmiotów ekonomii społecznej	a) Wspieranie zatrudnienia socjalnego uzależnionych po zakończonym leczeniu w zakładzie lecznictwa odwykowego lub w trakcie leczenia. b) Wspieranie organizacji podmiotów ekonomii społecznej
----	---	--

IV. Finansowanie

Plan finansowy programu zostanie opracowany po uchwaleniu budżetu gminy na 2013 r.

V. Monitoring i ewaluacja

Realizacja programu będzie monitorowana na podstawie analizy sprawozdań składanych przez realizatorów działań i projektów. Monitoring będzie polegał na sprawdzaniu zgodności działań z zapisami programu i budżetem działania.

Ewaluacja będzie prowadzona po zakończeniu programu. Ewaluacji dokona Gminna Komisja Rozwiązywania Problemów Alkoholowych. Wyniki ewaluacji zostaną przedstawione Radzie Miejskiej w Sokółce w I kwartale 2014 r. Wyniki ewaluacji będą wykorzystane do opracowania programu w latach następnych.

Załącznik Nr 2
do Uchwały Nr XXXVII/.../12
Rady Miejskiej w Sokółce
z dnia grudnia 2012 r.

Zasady wynagradzania
członków Gminnej Komisji Rozwiązywania Problemów Alkoholowych w Sokółce.

1. Członkowie Gminnej Komisji Rozwiązywania Problemów Alkoholowych otrzymują wynagrodzenie za udział w interwencji lub czynności kontrolnej prowadzonej przez zespół roboczy powołany w ramach komisji, za dyżury w punkcie konsultacyjnym oraz w świetlicach środowiskowych, w wysokości 90,- zł (dziewięćdziesiąt złotych), za udział w posiedzeniu komisji, w wysokości 60,- zł (sześćdziesiąt złotych)
2. Łączna kwota wynagrodzenia członka komisji z tytułu pracy w komisji nie może przekroczyć 450,- zł (czteryście pięćdziesiąt złotych) miesięcznie.
3. Wynagrodzenie określone w pkt. 1 nie przysługuje członkom komisji, którzy są pracownikami samorządowymi jeżeli uczestniczą oni w pracach zespołu roboczego lub dyżurują w normalnym czasie swojej pracy.
4. Przewodniczący komisji otrzymuje wynagrodzenie miesięczne w wysokości 130,- zł (sto trzydzieści złotych) za kierowanie komisją i organizowanie jej pracy.
5. Wynagrodzenie będzie wypłacane w okresach miesięcznych, w piętnastym dniu następnego miesiąca.
6. Podstawą do naliczenia wynagrodzenia będą listy obecności stwierdzające udział w pracy zespołu roboczego, pełnienie dyżuru lub udział w posiedzeniu komisji, podpisane przez członków komisji oraz potwierdzone przez przewodniczącego komisji.

UZASADNIENIE

Na podstawie Art 4¹ ust. 2 ustawy o wychowaniu w trzeźwości i przeciwdziałaniu alkoholizmowi Rada Miejska w Sokółce ma obowiązek uchwalania co roku Gminnego Programu Profilaktyki i Rozwiązywania Problemów Alkoholowych a na podstawie art. 10 ust. 3 ustawy z dnia 29 lipca 2005 r. o przeciwdziałaniu narkomanii Gminnego Programu Przeciwdziałania Narkomanii.